



OPTIELIJST

HELDEN VAN VROONDAAL | 'S-GRAVENHAGE
LAANWONINGEN EN HERENHUIZEN

Om uw woning nog beter op uw wensen aan te laten sluiten is het mogelijk om aan de hand van vastgestelde opties meer- en minderwerk door te laten voeren in uw woning. De mogelijkheden voor dit project zijn beschreven in deze optielijst. Zo is het bijvoorbeeld mogelijk om de elektrische installatie aan te passen of uit te breiden en zijn pakketten samengesteld voor luxe sanitair- en tegelwerk in de badkamer en het toilet.

Tijdens het kopersgesprek met de woonconsultant kunt u uw vragen over bijvoorbeeld de woning, tekeningen en/of optielijst bespreken. Ook is er tijdens deze afspraak ruimte om de sanitair- en tegelwerkpakketten te bekijken in ons koperscentrum.

Voor alle keuzes worden sluitingsdata vastgesteld, de exacte data ontvangt u bij de start van het keuzetraject van uw woonconsultant. Zo weet u tot wanneer u welke keuze kunt bevestigen via het woningdossier. Deze opties in deze optielijst zijn ingedeeld per sluitingsdatum:

1. Sluitingsdatum Bouwkundige keuzes
2. Sluitingsdatum Opties
3. Sluitingsdatum Afbouw

Op basis van de optielijst bepaalt u welke wijzigingen u wilt doorvoeren in uw woning. Via de bestellijst in uw woningdossier kiest en bestelt u de gewenste opties voor de geldende sluitingsdatum. Wanneer opties op een specifieke positie aangebracht moeten worden geeft u deze zelf handmatig aan op de optietekening. Alle onderdelen dienen voorzien te zijn van duidelijke horizontale- en hoogtemaatvoering, zo ontstaan er geen misverstanden. Voor de sluitingsdatum deelt u deze optietekening via het woningdossier met uw woonconsultant zodat uw keuzes verwerkt kunnen worden.

Vanzelfsprekend hebben wij als bouwer met wet- en regelgeving te maken. Om deze reden worden de gekozen opties door Waal en de betrokken partners (zoals installateurs) beoordeeld op uitvoerbaarheid. Na de sluitingsdatum streven wij ernaar u de definitieve optiedocumenten (optietekening en -bevestiging) binnen enkele weken ter ondertekening te sturen. Na controle geeft u deze door (digitale) ondertekening via het woningdossier bij Waal in opdracht. Wij vragen u nadrukkelijk de definitieve optiedocumenten goed te controleren op eventuele fouten en opgenomen opties.

Alle wensen worden na uw akkoord door Waal in opdracht gegeven en aan alle betrokken partijen gecommuniceerd (uitvoering, project-showrooms, bouwpartners, etc.). Alleen de digitaal ondertekende documenten welke tijdig getekend retour zijn gestuurd, worden door Waal in uitvoering genomen.

Houd er rekening mee dat Waal na het verstrijken van de sluitingsdatum geen wijzigingen meer kan aannemen. Na deze datum worden namelijk de definitieve productiestukken opgesteld en worden de prefab onderdelen getekend en geproduceerd al ver voordat deze op de bouwplaats arriveren. Wij kunnen dan ook geen (individuele) uitzondering(en) maken op de gecommuniceerde sluitingsdatum.

De genoemde bedragen in dit document zijn inclusief 21% BTW. Wijzigingen op het BTW-tarief zijn voorbehouden en worden verrekend.

DISCLAIMER OPTIELIJST

Gevolgen meerwerk

- De aannemer behoudt zich het recht voor, indien uit opgave installateur blijkt dat een extra aardlekschakelaar, rookmelder of uitbreiding van de meterkast benodigd is, de kosten hiervoor achteraf (na ondertekening van uw definitieve optiekeuzes) en tot 3 maanden voor oplevering, in rekening te brengen. De woonconsultant informeert u via het woningdossier als één of meerdere van deze opties aan uw gekozen definitieve opties wordt/worden toegevoegd. De kosten per stuk zijn:
 - Optie 21.91 Aardlekschakelaar € 330,- incl. btw
 - Optie 21.92 Uitbreiding meterkast € 355,- incl. btw
 - Optie 21.93 Rookmelder € 295,- incl. btw

Facturatie van deze opties is 100% voor oplevering van de woning.

- Voor elke € 1.000,00 of deel daarvan (inclusief BTW) aan gekozen meerwerk (dus niet van het saldo meer- en minderwerk), wordt het aantal overeengekomen werkbare werkdagen in de met u gesloten (koop-/) aannemingsovereenkomst met één (1) werkbare werkdagen verhoogd.

Gevolgen minderwerk

- Gebreken aan materialen en constructies die niet onder de verantwoordelijkheid van de Ondernemer zijn toegepast, alsmede gebreken en / of schaden die daarvan, en / of werkzaamheden welke niet onder de verantwoordelijkheid van de Ondernemer zijn verricht, het gevolg zijn, vallen niet onder de op het Woningborg-certificaat genoemde garantie- en waarborgregeling van Woningborg.
- De Algemene Voorwaarden voor de tussen Ondernemer en de Verkrijger gesloten overeenkomst zijn niet van toepassing op gebreken aan materialen en constructies die niet onder de verantwoordelijkheid van de Ondernemer zijn toegepast, alsmede gebreken en / of schaden die daarvan, en / of werkzaamheden welke niet onder de verantwoordelijkheid van de Ondernemer zijn verricht, het gevolg zijn.
- De Verkrijger vrijwaart de Ondernemer van iedere wettelijke aansprakelijkheid alsmede aanspraken van derden in verband met gebreken aan materialen en constructies die niet onder de verantwoordelijkheid van de Ondernemer zijn toegepast, alsmede gebreken en / of schaden die daarvan, en / of werkzaamheden welke niet onder de verantwoordelijkheid van de Ondernemer zijn verricht, het gevolg zijn.

De Ondernemer brengt de tenminste noodzakelijke voorzieningen aan met betrekking tot water en elektra, zodat bij oplevering van de woning het water en elektra aangesloten is.

SLUITINGSDATUM

1. BOUWKUNDIGE KEUZES

10. ALGEMEEN**10. ALGEMEEN**

10.01 **Bouwkundige aanpassingen** € 620,00

Er worden een of meerdere bouwkundige opties toegevoegd aan de woning.
De optiecode van bouwkundige opties begint met 11 t/m 15.

Indien u een grote bouwkundige wijziging wenst, zoals bijvoorbeeld het realiseren van een uitbouw, dakramen of een indelingswijziging (indien mogelijk en van toepassing), zijn nieuwe bouwfysische-, constructie-, verwarming- en ventilatieberekeningen benodigd. De eenmalige kosten hiervoor zullen in rekening worden gebracht indien gekozen wordt voor één of meerdere bouwkundige opties.

Mocht het zo zijn dat naar aanleiding van een of een combinatie van bouwkundige opties extra maatregelen getroffen moeten worden, zoals bijvoorbeeld een extra PV-paneel of verzwaring van de warmtepompinstallatie, dan zullen deze kosten afzonderlijk in rekening worden gebracht. Deze kosten kunnen achteraf tot uiterlijk 3 maanden voor oplevering in rekening worden gebracht.

10.02 **Geen bouwkundige opties gewenst** € 0,00

Er worden geen bouwkundige opties toegevoegd aan de woning.
De optiecode van bouwkundige opties begint met 11 t/m 15.

11. UITBREIDING**11. UITBREIDING****11.01.A Uitbouw 1,2m bg - achterzijde Laanwoningen € 19.700,00**

Het realiseren van een uitbouw aan de achterzijde van de woning op de begane grond, over de volledige breedte van de woning, van 1,2 meter diep met een beukmaat (breedtemaat) van 5.4 meter. Positie en uitvoering conform optietekening.

Ter plaatse van de uitbouw worden twee extra dubbele wandcontactdozen toegevoegd. Het plafondlichtpunt verschuift mee met de achtergevel, de positie van de overige bestaande elektrapunten blijft ongewijzigd. De vloerverwarming wordt uitgebreid en de verwarmingsinstallatie wordt aangepast op de verhoogde warmtebehoefte. De ventilatie hoeveelheid wordt verhoogd. De PV-installatie wordt indien noodzakelijk aangepast op het verhoogde energieverbruik van de woning. De constructie en de afwerking van de uitbouw komen overeen met het gestelde in de Technische Omschrijving. Op de constructieve dakvloer komt afschotisolatie welke aan de bovenzijde wordt voorzien van bitumineuze dakbedekking met grind en een aluminium daktrim.

Optioneel kan ook voor een sedum dak gekozen worden, zie optie 14.40.01.

N.B. Wij attenderen u erop dat bij het vergroten van de woonruimte het energie- en/of ventilatieverbruik zal toenemen.

11.01.B Uitbouw 1,2m bg - achterzijde Herenwoningen € 20.850,00

Het realiseren van een uitbouw aan de achterzijde van de woning op de begane grond, over de volledige breedte van de woning, van 1,2 meter diep met een beukmaat (breedtemaat) van 5.70m. Positie en uitvoering conform optietekening.

Ter plaatse van de uitbouw worden twee extra dubbele wandcontactdozen toegevoegd. Het plafondlichtpunt verschuift mee met de achtergevel, de positie van de overige bestaande elektrapunten blijft ongewijzigd. De vloerverwarming wordt uitgebreid en de verwarmingsinstallatie wordt aangepast op de verhoogde warmtebehoefte. De ventilatie hoeveelheid wordt verhoogd. De PV-installatie wordt indien noodzakelijk aangepast op het verhoogde energieverbruik van de woning. De constructie en de afwerking van de uitbouw komen overeen met het gestelde in de Technische Omschrijving. Op de constructieve dakvloer komt afschotisolatie welke aan de bovenzijde wordt voorzien van bitumineuze dakbedekking met grind en een aluminium daktrim.

Optioneel kan ook voor een sedum dak gekozen worden, zie optie 14.40.01.

N.B. Wij attenderen u erop dat bij het vergroten van de woonruimte het energie- en/of ventilatieverbruik zal toenemen.

11.02.A	Uitbouw 2,4m bg - achterzijde Laanwoningen	€ 32.300,00
	<p>Het realiseren van een uitbouw aan de achterzijde van de woning op de begane grond, over de volledige breedte van de woning, van 2,4 meter diep voor woningtype A met een beukmaat (breedtemaat) van 5.4 meter. Positie en uitvoering conform optietekening.</p> <p>Ter plaatse van de uitbouw worden twee extra dubbele wandcontactdozen en een extra plafondlichtpunt met een aparte schakelaar toegevoegd. De positie van de bestaande elektrapunten blijft ongewijzigd. De vloerverwarming wordt uitgebreid en de verwarmingsinstallatie wordt aangepast op de verhoogde warmtebehoefte. De ventilatie hoeveelheid wordt verhoogd. De PV-installatie wordt indien noodzakelijk aangepast op het verhoogde energie-verbruik van de woning. De constructie en de afwerking van de uitbouw komen overeen met het gestelde in de Technische Omschrijving. Op de constructieve dakvloer komt afschotisolatie welke aan de bovenzijde wordt voorzien van bitumineuze dakbedekking met grind en een aluminium daktrim.</p> <p>Optioneel kan ook voor een sedumdak gekozen worden, zie optie 14.40.02</p> <p>N.B. Wij attenderen u erop dat bij het vergroten van de woonruimte het energie- en/of ventilatieverbruik zal toenemen.</p>	
11.02.B	Uitbouw 2,4m bg - achterzijde Herenwoningen	€ 34.050,00
	<p>Het realiseren van een uitbouw aan de achterzijde van de woning op de begane grond, over de volledige breedte van de woning, van 2,4 meter diep voor woningtype B met een beukmaat (breedtemaat) van 5.7 meter.</p> <p>Ter plaatse van de uitbouw worden twee extra dubbele wandcontactdozen en een extra plafondlichtpunt met een aparte schakelaar toegevoegd. De positie van de bestaande elektrapunten blijft ongewijzigd. De vloerverwarming wordt uitgebreid en de verwarmingsinstallatie wordt aangepast op de verhoogde warmtebehoefte. De ventilatie hoeveelheid wordt verhoogd. De PV-installatie wordt indien noodzakelijk aangepast op het verhoogde energie-verbruik van de woning. De constructie en de afwerking van de uitbouw komen overeen met het gestelde in de Technische Omschrijving. Op de constructieve dakvloer komt afschotisolatie welke aan de bovenzijde wordt voorzien van bitumineuze dakbedekking met grind en een aluminium daktrim. Positie en uitvoering conform optietekening.</p> <p>Optioneel kan ook voor een sedumdak gekozen worden. Zie optie 14.40.02</p> <p>N.B. Wij attenderen u erop dat bij het vergroten van de woonruimte het energie- en/of ventilatieverbruik zal toenemen.</p>	

13. GEVEL**13. GEVEL**

13.12	Openslaande deuren uit het midden	€ 550,00
	<p>De huidige openslaande deuren in het kozijn van de achtergevel op de begane grond verplaatsen van het midden naar de zijkant. De optie wordt uitgevoerd conform technische omschrijving en optietekening. De loopdeur komt standaard aan de trapzijde.</p>	
13.20	Kozijn achtergevel spiegelen	€ 325,00
	<p>Het standaard of optioneel gekozen kozijn met deur(-en), of optie 13.12, conform optietekeningen, in de achtergevel op de begane grond gespiegeld uitvoeren. De deur(-en) zal altijd naar buiten blijven draaien. De positie van de elektrapunten binnen in de woning en aan de achtergevel wijzigen niet. Dit kunt u separaat opgeven.</p>	
13.21	Voordeur spiegelen	€ 325,00
	<p>De draairichting van de voordeur wijzigt van links- naar rechtsdraaiend of andersom. De deur zal altijd naar binnen blijven draaien. De positie van de elektrapunten in de woning en aan de buitengevel wijzigen niet. Dit kunt u separaat opgeven.</p>	

14. DAK
14. DAK

14.01.01A **Dakraam - positie 1 (achtergevel trapzijde) - dakvlak met pv-panelen** € 2.060,00

Het realiseren van een dakraam (tuimelvenster) aan de achtergevel (trapzijde) van de woning op de zolderverdieping (afmeting ca. 90x 140 cm), positie 1 zoals aangegeven op optietekening. Doordat het dakraam in een dakvlak wordt geplaatst met pv-panelen wordt hiervoor een herverdeling gemaakt. Het dakraam is voorzien van isolerende beglazing en is aan de binnenzijde witgelakt. De dagkantaftimmeringen worden haaks op het dakvlak aangebracht in hetzelfde materiaal als de onderzijde van de dakkap. In het dakraam is geen ventilatierooster aanwezig.

Let op deze optie is niet van toepassing bij bouwnummer: 005, 012, 013, 017, 020, 022 en 104

14.01.01C **Vlakke aftimmering dakraam - positie 1** € 420,00

De aftimmering aan de boven- en onderzijde van het dakraam op de zolderverdieping wordt vlak gebracht, waardoor meer daglicht kan toetreden. De dagkantaftimmering aan de bovenzijde van het dakraam wordt horizontaal aangebracht. De dagkantaftimmering aan de onderzijde wordt verticaal aangebracht. Materiaal en afwerking zijn standaard, conform technische omschrijving.

Let op deze optie is niet van toepassing bij bouwnummer: 005, 012, 013, 017, 020, 022 en 104

14.01.02A **Dakraam - positie 2 - (achtergevel niet trapzijde) dakvlak met pv-panelen** € 2.060,00

Het realiseren van een dakraam (tuimelvenster) aan de achtergevel (niet trapzijde) van de woning op de zolderverdieping (afmeting ca. 90x 140 cm), positie 2 zoals aangegeven op optietekening. Het dakraam is voorzien van isolerende beglazing en is aan de binnenzijde witgelakt. De dagkantaftimmeringen worden haaks op het dakvlak aangebracht in hetzelfde materiaal als de onderzijde van de dakkap. In het dakraam is geen ventilatierooster aanwezig.

Let op deze optie is niet van toepassing bij bouwnummer: 005, 012, 013, 017, 020, 022 en 104.

14.01.02C **Vlakke aftimmering dakraam - positie 2** € 420,00

De aftimmering aan de boven- en onderzijde van het dakraam op de zolderverdieping, wordt vlak aangebracht, waardoor meer daglicht kan toetreden. De dagkantaftimmering aan de bovenzijde van het dakraam wordt horizontaal aangebracht. De dagkantaftimmering aan de onderzijde wordt verticaal aangebracht. Materiaal en afwerking zijn standaard, conform technische omschrijving.

Let op deze optie is niet van toepassing bij bouwnummer: 005, 012, 013, 017, 020, 022 en 104.

14.01.03B **Dakraam - positie 3 (voorgevel trapzijde) - dakvlak zonder pv-panelen** € 1.760,00

Het realiseren van een dakraam (tuimelvenster) aan de voorgevel (trapzijde) van de woning op de zolderverdieping naast de technische ruimte (afmeting ca. 90x 140 cm), positie 3 zoals aangegeven op optietekening. Het dakraam is voorzien van isolerende beglazing en is aan de binnenzijde witgelakt. De dagkantaftimmeringen worden haaks op het dakvlak aangebracht in hetzelfde materiaal als de onderzijde van de dakkap. In het dakraam is geen ventilatierooster aanwezig.

Let op deze optie is niet van toepassing bij bouwnummer: 005, 007, 009, 013, 015, 017, 019, 100, 102 en 104.

14.01.03C	Vlakke aftimmering dakraam - positie 3	€ 420,00
	<p>De aftimmering aan de boven- en onderzijde van het dakraam op de zolderverdieping naast de technische ruimte wordt vlak aangebracht, waardoor meer daglicht kan toetreden. De dagkantaftimmering aan de bovenzijde van het dakraam wordt horizontaal aangebracht. De dagkantaftimmering aan de onderzijde wordt verticaal aangebracht. Materiaal en afwerking zijn standaard, conform technische omschrijving.</p> <p>Let op deze optie is niet van toepassing bij bouwnummer: 005, 007, 009, 013, 015, 017, 019, 100, 102 en 104.</p>	
14.01.04A	Dakraam - positie 4 (voorgevel niet trapzijde) - dakvlak zonder pv-panelen	€ 1.760,00
	<p>Het realiseren van een dakraam (tuimelvenster) aan de voorgevel (niet trapzijde) van de woning op de zolder-verdieping (afmeting ca. 90x 140 cm), positie 4 zoals aangegeven op optietekening. Het dakraam is voorzien van isolerende beglazing en is aan de binnenzijde witgelakt. De dagkantaftimmeringen worden haaks op het dakvlak aangebracht in hetzelfde materiaal als de onderzijde van de dakkap. In het dakraam is geen ventilatierooster aanwezig.</p> <p>Let op deze optie is niet van toepassing bij bouwnummer: 005, 007, 009, 013, 015, 017, 019, 100, 102 en 104.</p>	
14.01.04C	Vlakke aftimmering dakraam - positie 4	€ 420,00
	<p>De aftimmering aan de boven- en onderzijde van het dakraam op de zolderverdieping, wordt vlak aangebracht, waardoor meer daglicht kan toetreden. De dagkantaftimmering aan de bovenzijde van het dakraam wordt horizontaal aangebracht. De dagkantaftimmering aan de onderzijde wordt verticaal aangebracht. Materiaal en afwerking zijn standaard, conform technische omschrijving.</p> <p>Let op deze optie is niet van toepassing bij bouwnummer: 005, 007, 009, 013, 015, 017, 019, 100, 102 en 104.</p>	
14.01.05A	Dakraam - positie 5 - (voorgevel niet trapzijde) dakvlak met pv-panelen	€ 2.060,00
	<p>Het realiseren van een dakraam (tuimelvenster) aan de voorgevel (niet trapzijde) van de woning op de zolderverdieping (afmeting ca. 90x 140 cm), positie 5 zoals aangegeven op optietekening. Het dakraam is voorzien van isolerende beglazing en is aan de binnenzijde witgelakt. De dagkantaftimmeringen worden haaks op het dakvlak aangebracht in hetzelfde materiaal als de onderzijde van de dakkap. In het dakraam is geen ventilatierooster aanwezig. Doordat het dakraam in een dakvlak wordt geplaatst met pv-panelen wordt hiervoor een herverdeling gemaakt.</p> <p>Let op deze optie is alleen van toepassing bij bouwnummer: 005, 013 en 104</p>	
14.01.05C	Vlakke aftimmering dakraam - positie 5	€ 420,00
	<p>De aftimmering aan de boven- en onderzijde van het dakraam op de zolderverdieping, wordt vlak aangebracht, waardoor meer daglicht kan toetreden. De dagkantaftimmering aan de bovenzijde van het dakraam wordt horizontaal aangebracht. De dagkantaftimmering aan de onderzijde wordt verticaal aangebracht. Materiaal en afwerking zijn standaard, conform technische omschrijving.</p> <p>Let op deze optie is alleen van toepassing bij bouwnummer: 005, 013 en 104.</p>	

14.01.06A	Dakraam - positie 6 - (midden niet trapzijde) dakvlak met pv-panelen	€ 2.060,00
	<p>Het realiseren van een dakraam (tuimelvenster) in het midden (niet trapzijde) van de woning op de zolder-verdieping (afmeting ca. 90x 140 cm), positie 6 zoals aangegeven op optietekening. Het dakraam is voorzien van isolerende beglazing en is aan de binnenzijde witgelakt. De dagkantaftimmeringen worden haaks op het dakvlak aangebracht in hetzelfde materiaal als de onderzijde van de dakkap. In het dakraam is geen ventilatierooster aanwezig. Doordat het dakraam in een dakvlak wordt geplaatst met pv-panelen wordt hiervoor een herverdeling gemaakt.</p> <p>Let op deze optie is alleen van toepassing bij bouwnummer: 005, 013 en 104</p>	
14.01.06C	Vlakke aftimmering dakraam - positie 6	€ 420,00
	<p>De aftimmering aan de boven- en onderzijde van het dakraam op de zolderverdieping, wordt vlak aangebracht, waardoor meer daglicht kan toetreden. De dagkantaftimmering aan de bovenzijde van het dakraam wordt horizontaal aangebracht. De dagkantaftimmering aan de onderzijde wordt verticaal aangebracht. Materiaal en afwerking zijn standaard, conform technische omschrijving.</p> <p>Let op deze optie is alleen van toepassing bij bouwnummer: 005, 013 en 104.</p>	
14.01.07A	Dakraam - positie 7 - (achtergevel niet trapzijde) dakvlak met pv-panelen	€ 2.060,00
	<p>Het realiseren van een dakraam (tuimelvenster) in het achterzijde (zijgevel) van de woning op de zolderverdieping (afmeting ca. 90x 140 cm), positie 7, zoals aangegeven op optietekening. Het dakraam is voorzien van isolerende beglazing en is aan de binnenzijde witgelakt. De dagkantaftimmeringen worden haaks op het dakvlak aangebracht in hetzelfde materiaal als de onderzijde van de dakkap. In het dakraam is geen ventilatierooster aanwezig. Doordat het dakraam in een dakvlak wordt geplaatst met pv-panelen wordt hiervoor een herverdeling gemaakt.</p> <p>Let op deze optie is alleen van toepassing bij bouwnummer: 005, 013 en 104</p>	
14.01.07C	Vlakke aftimmering dakraam - positie 7	€ 420,00
	<p>De aftimmering aan de boven- en onderzijde van het dakraam op de zolderverdieping, wordt vlak aangebracht, waardoor meer daglicht kan toetreden. De dagkantaftimmering aan de bovenzijde van het dakraam wordt horizontaal aangebracht. De dagkantaftimmering aan de onderzijde wordt verticaal aangebracht. Materiaal en afwerking zijn standaard, conform technische omschrijving.</p> <p>Let op deze optie is alleen van toepassing bij bouwnummer: 005, 013 en 104.</p>	

14.11 Dakkapel voorgevel en slaapkamer op zolderverdieping € 31.950,00

Het realiseren van een dakkapel met slaapkamer de inwendige afmeting van het dakkapel is circa 1.80 meter, aan de voorzijde van de woning op de zolderverdieping. De zolderverdieping wordt voorzien van een overloop met slaapkamer, conform optietekening. De zijwangen en het dak van de dakkapel worden uitgevoerd in een geïsoleerde houtskeletbouwconstructie. Het dak wordt aan de bovenzijde afgewerkt met dakpannen. De zijwangen van de dakkapel worden met zink "look" afgewerkt. Het kozijn wordt uitgevoerd in hardhout en voorzien van trippel glas. De binnenzijde van de dakkapel (zijwangen + plafond) is voorzien van plaatmateriaal gelijk aan de onderzijde van de dakkap. Het plaatmateriaal blijft in het zicht (incl. nietgaatjes) en wordt niet afgewerkt. De slaapkamer wordt verwarmd (temperatuurgarantie van 22 graden), zie technische omschrijving. Boven het binnendeurkozijn wordt geen bovenlicht aangebracht. De slaapkamer zal tevens worden voorzien ventilatie welke wordt aangesloten op de WTW-installatie van de woning. De bestaande ventilatie kanalen naast de trap blijven in het zicht. De technische ruimte wordt verkleind en de aansluitpunten voor de wasmachine en wasdroger worden verplaatst naar de overloop. De indeling, afmetingen en installaties is conform optietekening. De afwerking is conform technische omschrijving (onderdeel schuine daken) en conform kleur- en materiaalstaat.

De verwarmings- en pv-installatie worden indien noodzakelijk aangepast op de verhoogde warmtebehoefte en/of energieverbruik van de woning.

N.B. Indien deze optie na oplevering door derden wordt gerealiseerd dient rekening mee gehouden te worden dat de garantie op het dak vanuit Waal wordt beperkt.

Tevens vervalt de garantie op luchtdichtheid van de woning, de constructieve veiligheid van de dakkap en voldoet uw woning niet meer aan het energielabel. Wij willen u erop wijzen dat de toekomstige dakkapel moet voldoen aan de juiste isolatiewaarden in verband met het energieverbruik, de verwarmingscapaciteit.

Let op deze optie is niet van toepassing bij bouwnummer: 005, 007, 009, 011, 013, 015, 017, 019, 100, 102 & 104. De optie (warmtepomp naar zolder) is niet mogelijk in combinatie met een dakkapel.

14.40.01 Sedumdak op uitbouw 1,2m bg - achterzijde | icm 11.01 € 785,00

Het dak van de uitbouw van 1,2m bg aan de achterzijde van de woning (optie 11.01) voorzien van een groene sedum dakbedekking in plaats van standaard grind.

14.40.02 Sedumdak op uitbouw 2,4m bg - achterzijde | icm 11.02 € 1.570,00

Het dak van de uitbouw van 2,4m bg aan de achterzijde van de woning (optie 11.02) voorzien van een groene sedum dakbedekking in plaats van standaard grind.

15. INDELING-BK**15. INDELING-BK**

15.01 **Samenvoegen slaapkamer 2 en 3** € 0,00

Het samenvoegen van slaapkamer 2 en 3 op de 1e verdieping. De wand tussen de slaapkamers en de deur tussen slaapkamer 2 en de overloop komen te vervallen. De twee bestaande dubbele wandcontactdozen worden verplaatst. De vloerverwarming wordt aangepast naar één ruimte. De ventilatie- en plafondlichtpunten blijven op dezelfde positie. Conform optietekening.

15.03 **Inloopkast (vervallen slaapkamer 3)** € 730,00

Het realiseren van een ruimte voor een inloopkast in slaapkamer 3 op de 1e verdieping. De ingang van de ruimte is een verdiepingshoge opening van circa 1 meter breed, de kopse kant van de opening wordt niet afgewerkt. De wand tussen de slaapkamer en inloopkast wordt uitgevoerd in normale gibo. De deur tussen slaapkamer 3 en de overloop komt te vervallen en de vloerverwarming wordt aangepast naar één ruimte. De bestaande wandcontactdozen worden verplaatst. De ventilatie- en plafondlichtpunten blijven op dezelfde positie. In de slaapkamer wordt een extra rookmelder aangebracht. De prijs is exclusief kast en/of andere inrichtingen. Conform optietekening.

15.04.01 **Vergroten badkamer - slp 3 vervalt** € 3.610,00

Het vergroten van de badkamer en vervallen van slaapkamer 3, conform optietekening. De wand tussen slaapkamer 2 en de badkamer verplaatst om de badkamer te vergroten met circa 1,06 meter. In de badkamer verplaatsen de wastafel en radiator mee met de wand. De bestaande ventilatiepunten blijven op dezelfde positie, de plafondlichtpunten verschuiven. Door deze optie is het mogelijk om een apart bad in de badkamer te plaatsen.

N.B. Wij attenderen u erop dat de woning door deze wijziging niet meer voldoet aan de eisen (minimale hoeveelheid daglicht en verblijfsgebied) uit het BbL.

let op deze optie is alleen mogelijk in combinatie met optie 14.11

15.06.01T **Vergroten badkamer - separaat toilet - slp 2 verkleinen** € 6.300,00

Het vergroten van de badkamer, slaapkamer 2 wordt kleiner gemaakt en de deur verplaatst. De deur van de badkamer verplaatst en er wordt een aparte toiletruimte gerealiseerd, voorzien van standaard sanitair (vrijhangend toilet), standaard tegelwerk (tot 120cm hoog met daar boven spuitwerk) en een plafondlichtpunt met schakelaar.

De wand tussen slaapkamer 2 en de badkamer verplaatst om de badkamer te vergroten met circa 1,06 meter.

In de badkamer verplaatst de wastafel mee met de wand, de radiator wordt aan de andere zijde van de deur opgehangen. Het aantal bestaande ventilatie- en plafondlichtpunten blijven ongewijzigd in de bad- en slaapkamers. De optie wordt gerealiseerd conform technische omschrijving en optietekening.

Let op! Het aparte toilet is niet standaard voorzien van een fontein. Deze kan optioneel toegevoegd worden.

N.B. Wij attenderen u erop dat de woning door deze wijziging niet meer voldoet aan de eisen (minimale hoeveelheid daglicht en verblijfsgebied) uit het BbL.

Let op: deze optie is alleen mogelijk in combinatie met optie 14.11

15.09	Zolderindeling met onbenoemde ruimte	€ 7.330,00
	<p>Het realiseren van een zolderindeling met een onbenoemde ruimte en een overloop, conform optietekening.</p> <p>De onbenoemde ruimte mag niet gebruikt worden als slaapkamer. Indien u deze onbenoemde ruimte als slaapkamer wil gebruiken, dient u 2 dakramen te kiezen. Dit is niet in de prijs van deze optie inbegrepen. De onbenoemde ruimte wordt verwarmd (temperatuurgarantie van 22 graden, zie technische omschrijving).</p> <p>Boven het binnendeurkozijn wordt geen bovenlicht aangebracht. In de onbenoemde ruimte zal tevens mechanische ventilatie worden voorzien welke wordt aangesloten op de WTW-installatie van de woning. De bestaande ventilatie kanalen naast de trap blijven in het zicht. De verwarmings- en pv-installatie worden indien noodzakelijk aangepast op de verhoogde warmtebehoefte en/of energieverbruik van de woning. Afwerking conform technische omschrijving. De indeling, afmetingen en installaties conform optietekening.</p> <p>N.B. Wij attenderen u erop dat door het realiseren van een extra ruimte het energieverbruik/ ventilatieverbruik zal toenemen.</p> <p>Let op deze optie is niet van toepassing bij bnr 005, 007, 009, 013, 015, 017, 019, 100, 102 & 104.</p>	
15.10	Zolderindeling - 2 onbenoemde ruimten	€ 9.670,00
	<p>Het realiseren van een zolderindeling met twee onbenoemde ruimten en een overloop, conform optietekening. De onbenoemde ruimtes mogen niet gebruikt worden als slaapkamer. De onbenoemde ruimte wordt verwarmd (temperatuurgarantie van 22 graden, zie technische omschrijving). Het traphek / paneel op de kop van de trap komt te vervallen. In de onbenoemde ruimte zal tevens mechanische ventilatie worden voorzien welke wordt aangesloten op de WTW-installatie van de woning. De bestaande ventilatie kanalen naast de trap blijven in het zicht. De verwarmings- en pv-installatie worden indien noodzakelijk aangepast op de verhoogde warmtebehoefte en/of energieverbruik van de woning. Afwerking conform technische omschrijving. De indeling, afmetingen en installaties conform optietekening.</p> <p>Let op deze optie is niet mogelijk bij bouwnummer: 005, 007, 009, 013, 015, 019, 100, 102 en 104.</p>	
15.13	Wasruimte op zolder (woningen zonder dakkapel)	€ 3.160,00
	<p>Het realiseren van een aparte wasruimte (onbenoemde ruimte) op zolder. Er wordt geen verwarming aangebracht. De wasmachine en wasdroger aansluiting verplaatst van de technische ruimte naar de wasruimte. De wasruimte wordt voorzien van mechanische ventilatie. In de technische ruimte wordt een aparte tapkraan voor de installaties aangebracht. Indeling en installaties zijn conform optietekening en afwerking conform technische omschrijving. Een dakvenster is niet inbegrepen en dient separaat te worden opgegeven.</p> <p>N.B. Wij attenderen u erop dat door het realiseren van een extra ruimte het energieverbruik/ ventilatieverbruik zal toenemen.</p> <p>Let op deze optie is niet van toepassing bij bouwnummer: 005, 007, 009, 013, 015, 017, 019, 100, 102 en 104.</p>	

15.14	Wasruimte op de overloop 2e verdieping (alleen woningen met dakkapel)	€ 1.740,00
	<p>Het realiseren van een aparte wasruimte (op de overloop) op zolder. De ruimte wordt voorzien van een lichtpunt op schakelaar er wordt geen verwarming aangebracht. De wasmachine en wasdroger aansluiting verplaatst van de technische ruimte naar de wasruimte. De wasruimte wordt voorzien van mechanische ventilatie. In de technische ruimte wordt een aparte tapkraan voor de installaties aangebracht. Indeling en installaties zijn conform optietekening en afwerking conform technische omschrijving. Een dakvenster of een dakkapel is niet inbegrepen en dient separaat te worden opgegeven.</p> <p>N.B. Wij attenderen u erop dat door het realiseren van een extra ruimte het energieverbruik/ ventilatieverbruik zal toenemen.</p> <p>Let op deze optie is alleen mogelijk bij bouwnummers 007, 009, 015, 017, 019, 100 & 102</p>	
15.15	Wasruimte 1e verdieping - samenvoegen slaapkamer 2 en 3	€ 1.540,00
	<p>Het realiseren van een aparte wasruimte op de 1e verdieping. Slaapkamer 2 en 3 worden samengevoegd. De wasmachine en wasdroger aansluiting wordt verplaatst van de technische ruimte naar de wasruimte. De wasruimte wordt voorzien van een lichtpunt op schakelaar en mechanische ventilatie. Indeling en installaties zijn conform optietekening en afwerking conform technische omschrijving.</p>	
15.20	Trapkast	€ 2.170,00
	<p>Het realiseren van een trapkast inclusief wandlichtpunt en een enkele wandcontactdoos welke is gecombineerd met de schakelaar. De wanden rondom de trap worden tot het plafond gerealiseerd en zijn aan de binnenzijde onafgewerkt. De trap wordt dicht uitgevoerd met stootborden. Conform technische omschrijving wordt de trap aan de onderzijde niet afgewerkt. De optie wordt gerealiseerd conform optietekening.</p>	
15.27	Het verplaatsen van de warmtepomp naar de 2e verdieping.	€ 870,00
	<p>Op de tweede verdieping wordt de technische ruimte vergroot waarin de warmtepomp en de CV-verdeler van de begane grond geplaatst wordt. Indien u kiest voor deze optie wordt de huidige woonoppervlak in de woonkamer vergroot.</p> <p>De deur tussen de entree hal en de keuken verplaatst naar de trapzijde. De optie wordt uitgevoerd conform optietekening.</p> <p>Let op deze optie is niet van toepassing bij bouwnummer: 005, 013 en 104</p>	

SLUITINGSDATUM

2. OPTIES

21. ELEKTRA
21. ELEKTRA

21.00	Verplaatsen elektrapunt Het verplaatsen van een elektrapunt in de woning of aan de gevel (niet zijnde de voorgevel). De exacte positie is afhankelijk van de technische uitwerking en kan in de praktijk afwijken van de tekening.	€ 160,00
21.01	Enkele wandcontactdoos Een enkele wandcontactdoos in de woning voor algemeen gebruik op een bestaande groep.	€ 230,00
21.02	Dubbele wandcontactdoos Een dubbele wandcontactdoos in de woning voor algemeen gebruik op een bestaande groep.	€ 260,00
21.03	Enkele wandcontactdoos op aparte groep Een enkele wandcontactdoos in de woning op een aparte groep, voor bijvoorbeeld een wasdroger. Let op! Het toevoegen van extra groepen kan leiden tot een uitbreiding in de meterkast, optie 21.91 en/of 21.92.	€ 380,00
21.04	Wandcontactdoos van enkel naar dubbel Een enkele wandcontactdoos vervangen door een dubbele wandcontactdoos. N.B. Deze optie is niet mogelijk bij een wandcontactdoos die is aangesloten op een aparte groep, zoals de wasmachine of keukenapparatuur.	€ 160,00
21.05	Wandcontactdoos van dubbel naar drievoudig Een dubbele wandcontactdoos vervangen door een drievoudige wandcontactdoos. Deze optie is niet mogelijk bij een wandcontactdoos die is aangesloten op een aparte groep, zoals de wasmachine of keukenapparatuur.	€ 160,00
21.06	Wandcontactdoos naast schakelaar Naast een bestaande schakelaar een enkele wandcontactdoos op handhoogte (1050mm +vl.) toevoegen. Voor bijvoorbeeld het strijken en stofzuigen.	€ 185,00
21.07	Geschakelde wandcontactdoos Een enkele wandcontactdoos met aan/uit schakelaar op een bestaande groep.	€ 365,00
21.10	Enkele vloercontactdoos Het aanbrengen van een enkele RVS contactdoos in de vloer. De vloercontactdoos wordt aangebracht in de dekvloer en aangesloten op een bestaande groep. De afdekkap is in hoogte verstelbaar.	€ 445,00
21.11	Dubbele vloercontactdoos Het aanbrengen van een dubbele RVS contactdoos in de vloer. De vloercontactdoos wordt aangebracht in de dekvloer en aangesloten op een bestaande groep. De afdekkap is in hoogte verstelbaar.	€ 500,00
21.12	Vloercontactdoos - enkel wcd + DATA Het aanbrengen van een RVS contactdoos in de vloer welke wordt voorzien van een enkele contactdoos en een DATA aansluiting (CAT6). De vloercontactdoos wordt aangebracht in de dekvloer en aangesloten op een bestaande groep. De afdekkap is in hoogte verstelbaar.	€ 725,00

21.13	Vloercontactdoos - dubbel wcd +DATA Het aanbrengen van een RVS contactdoos in de vloer welke wordt voorzien van een dubbele contactdoos en een DATA aansluiting (CAT6). De vloercontactdoos wordt aangebracht in de dekvloer en aangesloten op een bestaande groep. De afdekkap is in hoogte verstelbaar.	€ 770,00
21.14	DATA-aansluiting Een DATA-aansluitpunt (CAT6) in de wand ten behoeve van een internetaansluiting, te gebruiken voor internet en televisie via glasvezel. De leiding komt uit in de meterkast.	€ 380,00
21.15	Loze leiding bedraden met DATA Een bestaande loze leiding bedraden met een DATA-aansluiting (CAT6) ten behoeve van een internetaansluiting. De leiding komt uit in de meterkast.	€ 210,00
21.18	Kindveilige wandcontactdozen Het aanbrengen van kindveilige wandcontactdozen in de gehele woning. In het stopcontact zit een vast afdekplaatje die de opening van het stopcontact bedekt. Het afdekplaatje gaat alleen opzij als je, met een stekker, op hetzelfde moment beide openingen aandrukt.	€ 340,00
21.24	Extra schakelaar op bestaand lichtpunt Het toevoegen van een extra schakelaar aan een bestaand lichtpunt om twee gelijk geschakelde lichtpunten apart te kunnen bedienen.	€ 130,00
21.25	Plafondlichtpunt Het realiseren van een plafondlichtpunt op een aparte schakelaar. Let op deze optie kan niet toegepast worden onder de schuine kap op zolder.	€ 390,00
21.26	Plafondlichtpunt op bestaande schakelaar Een plafondlichtpunt op een bestaande schakelaar. Let op deze optie kan niet toegepast worden onder de schuine kap op zolder.	€ 250,00
21.27	Wandlichtpunt Het realiseren van een wandlichtpunt op een aparte schakelaar. N.B. Deze wordt standaard op een hoogte aangebracht van circa 210 cm boven de vloer, tenzij op de koperstekening voorzien van een hoogtemaat. Voorbeeld: +vl 180 voor het aangeven van een aangepaste hoogte van circa 180cm.	€ 390,00
21.28	Wandlichtpunt op bestaande schakelaar Een wandlichtpunt op een bestaande schakelaar. N.B. Deze wordt standaard op een hoogte aangebracht van circa 210 cm boven de vloer, tenzij op de koperstekening voorzien van een hoogtemaat. Voorbeeld: +vl 180 voor het aangeven van een aangepaste hoogte van circa 180cm.	€ 245,00
21.29	Wisselschakelaar Een tweede schakelaar toevoegen aan een bestaand lichtpunt (wisselschakeling).	€ 260,00
21.30	Kruisschakelaar Een derde schakelaar toevoegen aan een bestaand lichtpunt met twee schakelaars (kruisschakeling).	€ 330,00

21.31	Bewegingsmelder Het aanbrengen van een bewegingsmelder ten behoeve van automatische schakeling van bijvoorbeeld het lichtpunt in het toilet. De bewegingsmelder wordt opgenomen op de positie, en in plaats van, de bestaande schakelaar van het lichtpunt.	€ 290,00
21.32	Universele draaidimmer Het wijzigen van een standaard lichtschakelaar naar een universele draaidimmer. Op deze dimmer kan verlichting tot een totaalvermogen van 80 Watt aangesloten worden. Deze dimmer werkt feilloos met een groot aantal lichtbronnen van gerenommeerde merken. Er kan echter niet worden gegarandeerd dat, door uzelf aangeschafte verlichting probleemloos met deze dimmer zal werken.	€ 300,00
21.33	Universele tastdimmer Het wijzigen van een standaard schakelaar naar een universele tastdimmer. Op deze dimmer kan verlichting tot een totaalvermogen van 80 Watt aangesloten worden. Deze dimmer werkt feilloos met een groot aantal lichtbronnen van gerenommeerde merken. Er kan echter niet worden gegarandeerd dat door uzelf aangeschafte verlichting probleemloos met deze dimmer zal werken.	€ 310,00
21.34	Spatwaterdichte enkele wandcontactdoos - met schakelaar Het aanbrengen van een spatwaterdichte enkele inbouw wandcontactdoos tegen het metselwerk nabij de buitendeur. De wandcontactdoos wordt bediend met een schakelaar binnen, nabij de buitendeur.	€ 390,00
21.35	Spatwaterdichte horizontale dubbele wandcontactdoos - met schakelaar Het aanbrengen van een spatwaterdichte dubbele inbouw wandcontactdoos tegen het metselwerk nabij de buitendeur. De wandcontactdoos wordt bediend met een schakelaar binnen, nabij de buitendeur.	€ 430,00
21.36	Spatwaterdichte enkele wandcontactdoos Het aanbrengen van een spatwaterdichte enkele inbouw wandcontactdoos tegen het metselwerk nabij de buitendeur.	€ 300,00
21.37	Spatwaterdichte horizontale dubbele wandcontactdoos Het aanbrengen van een spatwaterdichte dubbele inbouw wandcontactdoos tegen het metselwerk nabij de buitendeur.	€ 335,00
21.43B	Buitenwandlichtpunt met schakelaar - zonder armatuur Een buitenwandlichtpunt aan de gevel van de woning inclusief schakelaar, zonder armatuur. N.B. Deze wordt standaard op een hoogte aangebracht van circa 210 cm boven de vloer, tenzij op de koperstekening voorzien van een hoogtemaat. Voorbeeld: +vl 180 voor het aangeven van een aangepaste hoogte van circa 180cm.	€ 355,00
21.44B	Buitenwandlichtpunt op bestaande schakelaar - zonder armatuur Een buitenwandlichtpunt aan de gevel van de woning, aangesloten op een bestaande schakelaar, zonder armatuur. N.B. Deze wordt standaard op een hoogte aangebracht van circa 210 cm boven de vloer, tenzij op de koperstekening voorzien van een hoogtemaat. Voorbeeld: +vl 180 voor het aangeven van een aangepaste hoogte van circa 180cm.	€ 250,00

21.45	Aansluitpunt tbv zonwering	€ 240,00
	<p>Het aanbrengen van een aansluitpunt ten behoeve van toekomstige zonwering zonder schakelaar.</p> <p>Het aansluitpunt wordt aangebracht nabij het kozijn in de gevel in een inmeteldoos.</p> <p>Tenzij anders vermeld is de positie van buitenaf gezien circa 15cm rechts en circa 15cm naar boven ten opzichte van het kozijn aangebracht in verband met de latei.</p>	
21.46	Tuinverlichting op kabel 20 meter op bestaande groep	€ 530,00
	<p>Aansluitpunt voor tuinverlichting met kabel op rol buiten de woning nabij de achtergevel met een lengte van circa 20 meter, inclusief een schakelaar aan de binnenzijde van de woning.</p> <p>De schakelaar wordt aangebracht in de woning op de achtergevel nabij het aansluitpunt en wordt aangesloten op een bestaande groep.</p>	
21.47	Elektrakabel 20 meter op aparte groep (230V)	€ 680,00
	<p>Kabel op rol buiten de woning nabij de voor- of achtergevel met een lengte van circa 20 meter, zonder schakelaar aan de binnenzijde van de woning. Dit aansluitpunt kan gebruikt worden voor tuinverlichting, oplaadstation auto, etc.</p> <p>Het aansluitpunt wordt aangesloten op een aparte groep van 230 Volt.</p>	
21.48	Elektrakabel 20 meter op aparte groep (3x16A)	€ 850,00
	<p>Kabel op rol buiten de woning nabij de voor- of achtergevel met een lengte van circa 20 meter, zonder schakelaar aan de binnenzijde van de woning. Dit aansluitpunt kan gebruikt worden voor tuinverlichting, oplaadstation auto, etc.</p> <p>Het aansluitpunt wordt aangesloten op een aparte groep van 3 x 16 Ampère.</p>	
21.70	Uitbreidingspakket elektra Begane grond	€ 755,00
	<p>Conform optietekening worden op vaste posities de volgende aansluitpunten of voorzieningen toegevoegd als uitbreiding op de bestaande installatie:</p> <ul style="list-style-type: none">- De bestaande loze leidingen nabij de achtergevel worden bedraad als DATA aansluitpunt (CAT6) t.b.v. een internetaansluiting exclusief stekkers. De kabel komt uit in de meterkast;- Een dubbele wandcontactdoos in de woonkamer;- Een dubbele wandcontactdoos naast de keuken;- Een dubbele wandcontactdoos nabij de voordeur.	
21.72	Uitbreidingspakket elektra 1e verdieping	€ 1.275,00
	<p>Conform optietekening worden op vaste posities de volgende aansluitpunten of voorzieningen toegevoegd als uitbreiding op de bestaande installatie:</p> <ul style="list-style-type: none">- Slaapkamer 1, 2 en 3: een dubbele wandcontactdoos en de loze leiding voorzien van DATA aansluitpunt (CAT6) t.b.v. een internetaansluiting exclusief stekkers. <p>De kabel komt uit in de meterkast.</p>	
21.73	Uitbreidingspakket elektra 2e verd/zolder	€ 840,00
	<p>Conform optietekening worden op vaste posities de volgende aansluitpunten of voorzieningen toegevoegd als uitbreiding op de bestaande installatie:</p> <ul style="list-style-type: none">- Onbenoemde ruimte voor- en achterzijde: een dubbele wandcontactdoos en een bedrade leiding voorzien van DATA aansluitpunt (CAT6) t.b.v. een internetaansluiting exclusief stekkers. De kabel komt uit in de meterkast.	
21.75.02	Schakelmateriaal Jung A550 - Sneeuw wit mat Begane grond	€ 510,00
	<p>Het standaard schakelmateriaal op de begane grond wijzigen van Jung AS500 naar Jung A550 in de kleur Sneeuw wit mat.</p> <p>N.B.1 Bij extra toegevoegd elektra op de begane grond dient optie 21.75.52 apart toegevoegd te worden om het extra schakelmateriaal ook te wijzigen naar Jung A550. Deze optie wordt per stuk berekend.</p> <p>N.B.2 Deze optie is niet van toepassing bij een wandlichtpunt (wel bij de lichtschakelaar) of schakelmateriaal in de meterkast en (fietsen)berging.</p>	

21.75.03	Schakelmateriaal Jung A550 - Grafietzwart mat Begane grond	€ 510,00
	<p>Het standaard schakelmateriaal op de begane grond wijzigen van Jung AS500 naar Jung A550 in de kleur Grafietzwart mat.</p> <p>N.B.1 Bij extra toegevoegd elektra op de begane grond dient optie 21.75.53 apart toegevoegd te worden om het extra schakelmateriaal ook te wijzigen naar Jung A550. Deze optie wordt per stuk berekend. N.B.2 Deze optie is niet van toepassing bij een wandlichtpunt of schakelmateriaal in de meterkast en (fietsen)berging.</p>	
21.75.11	Schakelmateriaal Jung A550 - Alpine wit (glanzend) Gehele woning	€ 790,00
	<p>Het standaard schakelmateriaal in de gehele woning wijzigen van Jung AS500 naar Jung A550 in de kleur Alpine wit (glanzend).</p> <p>N.B.1 Bij extra toegevoegd elektra in de gehele woning dient optie 21.75.52 apart toegevoegd te worden om het extra schakelmateriaal ook te wijzigen naar Jung A550. Deze optie wordt per stuk berekend. N.B.2 Deze optie is niet van toepassing bij een wandlichtpunt (wel bij de lichtschakelaar) of schakelmateriaal in de meterkast en (fietsen)berging.</p>	
21.75.12	Schakelmateriaal Jung A550 - Sneeuw wit mat Gehele woning	€ 1.250,00
	<p>Het standaard schakelmateriaal in de gehele woning wijzigen van Jung AS500 naar Jung A550 in de kleur Sneeuw wit mat.</p> <p>N.B.1 Bij extra toegevoegd elektra in de gehele woning dient optie 21.75.51 apart toegevoegd te worden om het extra schakelmateriaal ook te wijzigen naar Jung A550. Deze optie wordt per stuk berekend. N.B.2 Deze optie is niet van toepassing bij een wandlichtpunt (wel bij de lichtschakelaar) of schakelmateriaal in de meterkast en (fietsen)berging.</p>	
21.75.13	Schakelmateriaal Jung A550 - Grafietzwart mat Gehele woning	€ 1.250,00
	<p>Het standaard schakelmateriaal in de gehele woning wijzigen van Jung AS500 naar Jung A550 in de kleur Grafietzwart mat.</p> <p>N.B.1 Bij extra toegevoegd elektra in de gehele woning dient optie 21.75.53 apart toegevoegd te worden om het extra schakelmateriaal ook te wijzigen naar Jung A550. Deze optie wordt per stuk berekend. N.B.2 Deze optie is niet van toepassing bij een wandlichtpunt (wel bij de lichtschakelaar) of schakelmateriaal in de meterkast en (fietsen)berging.</p>	
21.75.51	Schakelmateriaal Jung A550 - Alpine wit (glanzend) Extra toegevoegd elektra	€ 21,50
	<p>Naast het standaard elektra, ook het extra toegevoegd elektra, wijzigen van Jung AS500 naar Jung A550 in de kleur Alpine wit (glanzend).</p> <p>Let op! Deze optie is van toepassing per extra toegevoegd elektrapunt, welke wordt afgemonteerd. Bij de hoeveelheid dient het aantal extra toegevoegde punten gekozen te worden waarop de wijziging van toepassing is.</p> <p>N.B.1 Deze optie is alleen van toepassing in combinatie met de optie voor het wijzigen van het standaard schakelmateriaal: optie 21.75.01 (op de begane grond) of optie 21.75.11 (in de gehele woning). N.B.2 Deze optie is niet van toepassing bij een wandlichtpunt (wel bij de lichtschakelaar) of schakelmateriaal in de technische ruimte, meterkast, (fietsen)berging en op het balkon/terras (indien van toepassing).</p>	

21.75.52	Schakelmateriaal Jung A550 - Sneeuw wit mat Extra toegevoegd elektra	€ 34,00
	<p>Naast het standaard elektra, ook het extra toegevoegd elektra, wijzigen van Jung AS500 naar Jung A550 in de kleur Sneeuw wit mat.</p> <p>Let op! Deze optie is van toepassing per extra toegevoegd elektrapunt, welke wordt afgemonteerd. Bij de hoeveelheid dient het het aantal extra toegevoegde punten gekozen te worden waarop de wijziging van toepassing is.</p> <p>N.B.1 Deze optie is alleen van toepassing in combinatie met de optie voor het wijzigen van het standaard schakelmateriaal: optie 21.75.02 (op de begane grond) of optie 21.75.12 (in de gehele woning).</p> <p>N.B.2 Deze optie is niet van toepassing bij een wandlichtpunt (wel bij de lichtschakelaar) of schakelmateriaal in de technische ruimte, meterkast, (fietsen)berging en op het balkon/terras (indien van toepassing).</p>	
21.75.53	Schakelmateriaal Jung A550 - Grafietzwart mat Extra toegevoegd elektra	€ 34,00
	<p>Naast het standaard elektra, ook het extra toegevoegd elektra, wijzigen van Jung AS500 naar Jung A550 in de kleur Grafietzwart mat.</p> <p>Let op! Deze optie is van toepassing per extra toegevoegd elektrapunt, welke wordt afgemonteerd. Bij de hoeveelheid dient het het aantal extra toegevoegde punten gekozen te worden waarop de wijziging van toepassing is.</p> <p>N.B.1 Deze optie is alleen van toepassing in combinatie met de optie voor het wijzigen van het standaard schakelmateriaal: optie 21.75.03 (op de begane grond) of optie 21.75.13 (in de gehele woning).</p> <p>N.B.2 Deze optie is niet van toepassing bij een wandlichtpunt (wel bij de lichtschakelaar) of schakelmateriaal in de technische ruimte, meterkast, (fietsen)berging en op het balkon/terras (indien van toepassing).</p>	
21.90	Overspanningsbeveiliging (3-fase)	€ 650,00
	<p>Het plaatsen van een overspanningsbeveiliging in de meterkast. Indien een overspanningsbeveiliging is aangebracht zal de kans op schade door een tijdelijk te hoge netspanning (bijvoorbeeld door blikseminslag) van buiten de woning aanzienlijk worden beperkt. Het zal echter nooit een garantie zijn dat deze beveiliging het risico volledig wegneemt. De beveiliging werkt eenmalig en zal nadat deze in werking is getreden moeten worden vervangen.</p>	
21.93	Rookmelder	€ 320,00
	<p>Het plaatsen van een extra rookmelder indien deze vanuit wettelijke voorschriften toegepast moet worden als gevolg van een indelingswijziging. De aannemer behoudt het recht om, indien uit opgave installateur blijkt dat een extra rookmelder noodzakelijk is, de kosten achteraf tot 3 maanden voor oplevering in rekening te brengen. Deze optie kan niet zelf door de koper gekozen worden.</p>	

22. LOODGIETER
22. LOODGIETER

22.01	Vorstvrije buitenkraan achtergevel Het aanbrengen van een vorstvrije buitenkraan (onverwarmd) aan de achtergevel van de woning, de kraan zelf is niet vorstvrij. De buitenkraan wordt aangebracht op de gevel en is voorzien van een losse sleutel. Positie conform optietekening.	€ 726,00
22.02	Vorstvrije buitenkraan voorgevel Het aanbrengen van een vorstvrije buitenkraan (onverwarmd) aan de voorgevel van de woning, de kraan zelf is niet vorstvrij. De buitenkraan wordt aangebracht op de gevel en is voorzien van een losse sleutel. Positie conform optietekening.	€ 726,00
22.11	Verplaatsen water en riool aansluitpunten keuken naar voorgevel Het verplaatsen van de aansluitpunten voor water en riool in de keuken naar een vaste positie onder het raam van de voorgevel. Conform optietekening. Let op, het raam kan niet meer open als u er een kraan voor plaatst. Tevens dient u er bij het positioneren van uw kraan rekening mee te houden dat de vensterbank een klein stukje oversteekt ten opzichte van de wand. Let op deze optie is niet mogelijk bij bouwnummer 011, 012, 013, 014, 015, 016, 021, 022, 097 en 098	€ 538,50
22.12	Verplaatsen water en riool aansluitpunten keuken naar wand hal-toilet Het verplaatsen van de aansluitpunten voor water en riool in de keuken naar een vaste positie tegen de binnenmuur tussen de keuken en de hal/toilet. Conform optietekening.	€ 442,50
22.32	Aparte vulkraan voor installaties (technische ruimte) In de technische ruimte wordt een aparte vulkraan voor de installaties aangebracht. Daardoor hoeft de wasmachine kraan niet gebruikt te worden, en hoeft de waterslang van de wasmachine niet losgekoppeld te worden. De leiding en kraan worden als opbouw uitgevoerd en geplaatst in de technische ruimte nabij de vloerverwarmingsverdeler.	€ 123,80
22.33	Aansluiting toekomstige wastafel (zolder) Aanbrengen van een afvoer en warm- en koudwateraansluiting ten behoeve van een toekomstige wastafel aan de schacht op zolder. De waterleidingen en de afvoerbuis worden in de wand opgenomen op standaard hoogte. Hoogte waterleidingen ca. 65 cm + vloer, hoogte afvoer ca. 60 cm + vloer. De waterleidingen worden in verband met Legionella standaard afgemonteerd met een aftapkraantje of stopkraan. Positie conform optietekening.	€ 978,00
22.34	Uitstortgootsteen warm- en koudwater (zolder) Het voorzien van een uitstortgootsteen met een warm- en koudwateraansluiting aan de schacht op zolder. De uitstortgootsteen is circa. 51x33 cm groot. De waterleiding wordt in de wand opgenomen. De afvoer wordt als opbouw uitgevoerd. De bovenkant van de uitstortgootsteen wordt gemonteerd op ca. 70 cm + vloer. Conform optietekening.	€ 1.343,00

TOELICHTING KEUZE UPGRADE VOORRAADVAT

Optiecode 23.10 t/m 23.14

De verwarming en het warm water in uw woning worden duurzaam opgewekt met een warmtepomp. Voor het warm water is als basis een voorraadvat van 150 liter opgenomen. Met het voorraadvat, in combinatie met de douche-warmte terugwinning, kunt u comfortabel douchen: bij 150 liter voorraad is dat al meer dan 30/40 minuten bij een douche van 9 liter mengwater per minuut (indicatie). Bij een douche die meer water gebruikt dan 9 liter per minuut, wordt de maximale douchetijd korter. Ook het warm water in de keuken komt in de basis uit het voorraadvat.

Het opwarmen van het water in het voorraadvat duurt ongeveer 2 uur. Op de thermostaat kunt u instellen of de warmtepomp alleen 's nachts warm water maakt (eco stand) of ook overdag (comfort stand). Met het voorraadvat van 150 liter voldoet uw woning aan de eisen die gesteld worden voor het tapcomfort in een woning met 3 slaapkamers en een badkamer met een douche.

Voor extra comfort kunt u (optioneel) een groter voorraadvat kiezen. Bijvoorbeeld wanneer u een regendouche in de badkamer wilt opnemen of graag lang doucht adviseren wij een voorraadvat van tenminste 200 liter. Let op! Wanneer u een bad aan de badkamer toevoegt dan is een voorraadvat van tenminste 200 liter verplicht. Het vullen van een 180 liter bad met 115 liter water (=70 liter heet + 45 liter koud) voor het douchen kost al snel circa 20 minuten douchetijd.

Daarnaast kunt u de keukenkraan voorzien van een close-inboiler of kokendwater kraan. Door de korte wachttijd voor het warme water is een close-in boiler in veel gevallen net zo zuinig als de warmtepomp. De keukenboiler of kokend water kraan moet, voor het beste resultaat, op een koud water aansluiting in de keuken aangesloten worden. De keukenshowroom kan u van advies voorzien.

Omdat het lastig is deze voorzieningen achteraf aan te brengen, adviseren wij u bij het toepassen van meer dan 1 douche en/of een groter bad en/of een zogeheten rainshower uw leverancier van de badkamer te informeren over bovenstaande. Onderstaand treft u de mogelijkheden die wij u (afhankelijk van uw woning) kunnen bieden.

23. KLIMAAT**23. KLIMAAT**

23.02	CO2 sensor mechanische ventilatie	€ 646,00
	<p>Het aanbrengen van een (extra) vaste CO2 sensor (230V gevoed) voor de mechanische ventilatie. Deze zorgt ervoor dat bij een gemeten afwijking bijvoorbeeld meer verse lucht wordt ingeblazen of lucht wordt afgezogen voor een optimaal binnenklimaat.</p> <p>Standaard is geen CO2 sensor in de woning voorzien. Deze optie wordt het meest toegepast in de woonkamer en (hoofd)slaapkamer. De sensor meet het CO2 gehalte in de ruimte waar deze is aangebracht en bepaalt op basis hiervan of er extra geventileerd moet worden.</p> <p>Er kunnen maximaal 20 sensoren gekozen worden.</p>	
23.03	Vochtsensor mechanische ventilatie	€ 290,00
	<p>Het aanbrengen van een extra draadloze vochtsensor (batterij gevoed) voor de mechanische ventilatie. Standaard is er geen vochtsensor in de woning voorzien. De sensor meet het vochtgehalte in de ruimte waar deze is opgehangen en bepaalt op basis hiervan of er extra geventileerd moet worden.</p> <p>Deze sensor wordt om die reden vaak in de badkamer aangebracht.</p>	
23.04	Combipakket vocht + CO2 sensor mechanische ventilatie	€ 1.281,50
	<p>Het aanbrengen van een extra draadloze vochtsensor (batterij gevoed) en twee vaste CO2 sensoren (230V gevoed) voor de mechanische ventilatie. Standaard zijn deze niet voorzien. De sensoren meten het vocht- of CO2 gehalte in de ruimte waar deze is opgehangen en bepaalt op basis hiervan of er extra geventileerd moet worden.</p> <p>De vochtsensor wordt in de badkamer aangebracht, de CO2 sensor wordt in de woon- en hoofdslaapkamer aangebracht op een vaste positie.</p>	
23.10	Upgrade 150L naar 200L	€ 650,00
	<p>Het voorraadvat nabij de bodemwarmtepomp in de technische ruimte in capaciteit vergroten van 150L naar 200L. Deze optie is alleen mogelijk indien voldoende ruimte en hoogte naast de warmtepomp aanwezig is.</p> <p>Let op! Wanneer u kiest voor een bad in de badkamer dan is een vergroting van het voorraadvat naar tenminste 200 liter verplicht.</p> <p>N.B. Deze optie wordt aangeraden indien u graag langer doucht of met ca. 5 personen in de woning woont. Ter indicatie: 200 liter is vergelijkbaar met ongeveer 60 minuten douchetijd bij een verbruik van circa 9 liter per minuut.</p>	
23.11	Upgrade 150L naar 240L	€ 2.220,00
	<p>Het voorraadvat nabij de bodemwarmtepomp in de technische ruimte in capaciteit vergroten van 150L naar 240L.</p> <p>Om dit mogelijk te maken wordt de warmtepomp installatie en/of bron capaciteit vergroot. Daardoor is deze optie alleen mogelijk indien er voldoende ruimte en hoogte naast de warmtepomp aanwezig is. Let op! Wanneer u kiest voor een bad in de badkamer dan is een vergroting van het voorraadvat naar tenminste 200 liter verplicht.</p> <p>N.B. Deze optie wordt aangeraden indien u graag langer doucht of met ca. 6 personen in de woning woont. Ter indicatie: 240 liter is vergelijkbaar met ongeveer 70 minuten douchetijd bij een verbruik van circa 9 liter per minuut.</p> <p>Let op deze optie is niet mogelijk bij bouwnummer 5 en 13.</p>	
23.17	Vloerverwarming 2e verdieping Laanwoningen	€ 2.008,00
	<p>Het realiseren van vloerverwarming op de 2e verdieping (1 ruimte zonder indeling)</p> <p>N.B. Wij attenderen u erop dat door het realiseren van vloerverwarming in deze ruimte het energieverbruik zal toenemen.</p>	

23.18	Vloerverwarming 2e verdieping Herenwoningen	€ 2.126,00
	<p>Het realiseren van vloerverwarming op de 2e verdieping (1 ruimte zonder indeling)</p> <p>N.B. Wij attenderen u erop dat door het realiseren van vloerverwarming in deze ruimte het energieverbruik zal toenemen.</p>	
29.10	Extra cilinder	€ 50,00
	<p>Het los leveren van een extra cilinder ten behoeve van een toekomstige poort welke gelijksluitend is met de woning.</p> <p>Het betreft een standaard 30/30 europrofiel cilinder. Er worden geen extra sleutels geleverd.</p>	

30. CASCO**30. CASCO****30.02.01 Casco opleveren badkamer € -2.550,00**

Het laten vervallen van de badkamerinrichting. Het tegelwerk op de wanden en de vloer, het spuitwerk op het plafond en het sanitair (incl. kranen en de douchegoot) komen te vervallen.

Het leidingwerk wordt afgedopt op de standaard positie conform verkoop/optietekening. De dekvloer wordt niet aangebracht. De standaard elektrische radiator wordt wel aangebracht.

De wanden van de badkamer voldoen alleen aan de geluidseisen conform het (Bbl) bouwbesluit, als deze voorzien zijn van tegelwerk. Op het moment van opleveren van de woning met een casco badkamer voldoet dit onderdeel dus niet aan het (Bbl) bouwbesluit. Geheel overeenkomstig gelimiteerde garantieregeling Woningborg zoals vermeld in de kopersinformatie. De woning kan daardoor niet gereed gemeld worden bij het bevoegd gezag. Voor meer informatie zie kopersinformatie.

Het verplaatsen van leidingwerk is bij deze optie niet mogelijk en dient in eigen beheer na oplevering uitgevoerd te worden.

30.03.01 Casco badkamer - vergroot | icm 15.04 € -3.180,00

Het laten vervallen van de badkamerinrichting. Het tegelwerk op de wanden en de vloer, het spuitwerk op het plafond en het sanitair (incl. kranen en de douchegoot) komen te vervallen.

Het leidingwerk wordt afgedopt op de standaard positie conform verkoop/optietekening. De dekvloer wordt niet aangebracht. De standaard elektrische radiator wordt wel aangebracht.

De wanden van de badkamer voldoen alleen aan de geluidseisen conform het (Bbl) bouwbesluit, als deze voorzien zijn van tegelwerk. Op het moment van opleveren van de woning met een casco badkamer voldoet dit onderdeel dus niet aan het (Bbl) bouwbesluit. Geheel overeenkomstig gelimiteerde garantieregeling Woningborg zoals vermeld in de kopersinformatie. De woning kan daardoor niet gereed gemeld worden bij het bevoegd gezag. Voor meer informatie zie kopersinformatie.

Het verplaatsen van leidingwerk is bij deze optie niet mogelijk en dient in eigen beheer na oplevering uitgevoerd te worden.

30.04.01	Casco badkamer - separaat toilet icm 15.06	€ -3.030,00
	<p>Het laten vervallen van de badkamerinrichting. Het tegelwerk op de wanden en de vloer, het spuitwerk op het plafond en het sanitair (incl. kranen en de douchegoot) komen te vervallen.</p> <p>Het leidingwerk wordt afgedopt op de standaard positie conform verkoop/optietekening. De dekvloer wordt niet aangebracht. De standaard elektrische radiator wordt wel aangebracht.</p> <p>Indien u ook het separaat toilet casco wilt laten opleveren dient u ook te kiezen voor optie 30.11.02.</p> <p>De wanden van de badkamer voldoen alleen aan de geluidseisen conform het (Bbl) bouwbesluit, als deze voorzien zijn van tegelwerk. Op het moment van opleveren van de woning met een casco badkamer voldoet dit onderdeel dus niet aan het (Bbl) bouwbesluit. Geheel overeenkomstig gelimiteerde garantieregeling Woningborg zoals vermeld in de kopersinformatie. De woning kan daardoor niet gereed gemeld worden bij het bevoegd gezag. Voor meer informatie zie kopersinformatie. Het verplaatsen van leidingwerk is bij deze optie niet mogelijk en dient in eigen beheer na oplevering uitgevoerd te worden.</p>	
30.10.01	Casco toilet	€ -1.000,00
	<p>Het laten vervallen van de toiletinrichting (op de begane grond). Het tegelwerk, sanitair en het spuitwerk op de wanden (boven de tegels) en plafond komen te vervallen. Het inbouwreservoir, welke standaard achter de wand is geplaatst, wordt wel aangebracht. Het leidingwerk wordt afgedopt op de standaard positie. De dekvloer wordt wel aangebracht. Geheel overeenkomstig gelimiteerde garantieregeling Woningborg zoals vermeld in de kopersinformatie. De woning kan daardoor niet gereed gemeld worden bij het bevoegd gezag. Voor meer informatie zie kopersinformatie.</p>	
30.11.02	Casco (separaat) toilet 1e verdieping (i.c.m. 15.06)	€ -1.000,00
	<p>Het laten vervallen van de toiletinrichting op de 1e verdieping. Het tegelwerk, sanitair en het spuitwerk op de wanden (boven de tegels) en plafond komen te vervallen. Het inbouwreservoir wordt wel aangebracht. Het leidingwerk wordt afgedopt op de standaard positie. De dekvloer wordt wel aangebracht. De wanden van de toilet voldoen alleen aan de geluidseisen conform het (Bbl) bouwbesluit, als deze voorzien zijn van tegelwerk. Op het moment van opleveren van de woning met een casco toilet voldoet dit onderdeel dus niet aan het Bbl. Geheel overeenkomstig gelimiteerde garantieregeling Woningborg zoals vermeld in de kopersinformatie. De woning kan daardoor niet gereed gemeld worden bij het bevoegd gezag. Voor meer informatie zie kopersinformatie.</p>	
30.20	Vervallen spuitwerk Begane grond	€ -450,00
	<p>Het laten vervallen van het spuitwerk op het plafond op de begane grond, het plafond wordt niet verder afgewerkt en de naden / oneffenheden blijven in het zicht. Ook het raveelijzer naar het trappgat wordt niet afgewerkt en blijft in het zicht. Tevens komt het spuitwerk op de wanden en het plafond in het toilet te vervallen.</p> <p>N.B. Wanneer u de toiletten laat realiseren via Waal, dan dient u er rekening mee te houden dat de wand boven het tegelwerk en het plafond door uzelf nader afgewerkt dient te worden.</p>	
30.21	Vervallen spuitwerk Gehele woning	€ -840,00
	<p>Het laten vervallen van het spuitwerk op het plafond in de gehele woning, het plafond wordt niet verder afgewerkt en de naden / oneffenheden blijven in het zicht. Ook het raveelijzer naar het trappgat wordt niet afgewerkt en blijft in het zicht. Tevens komt het spuitwerk op de wanden (boven de tegels) van het toilet te vervallen.</p> <p>N.B. Wanneer u de toiletten laat realiseren via Waal, dan dient u er rekening mee te houden dat de wand boven het tegelwerk en het plafond door uzelf nader afgewerkt dient te worden.</p>	

31. KEUKEN**31. KEUKEN**

31.80	Coördinatiekosten keukentekening derden	€ 450,00
-------	--	----------

Coördinatiekosten voor het verwerken van een keukentekening van derden (niet zijnde de project keukenshowroom).

N.B. De vloerverwarming wordt standaard onder de keukenopstelling doorgelegd en wijzigt niet bij een andere keukenopstelling.

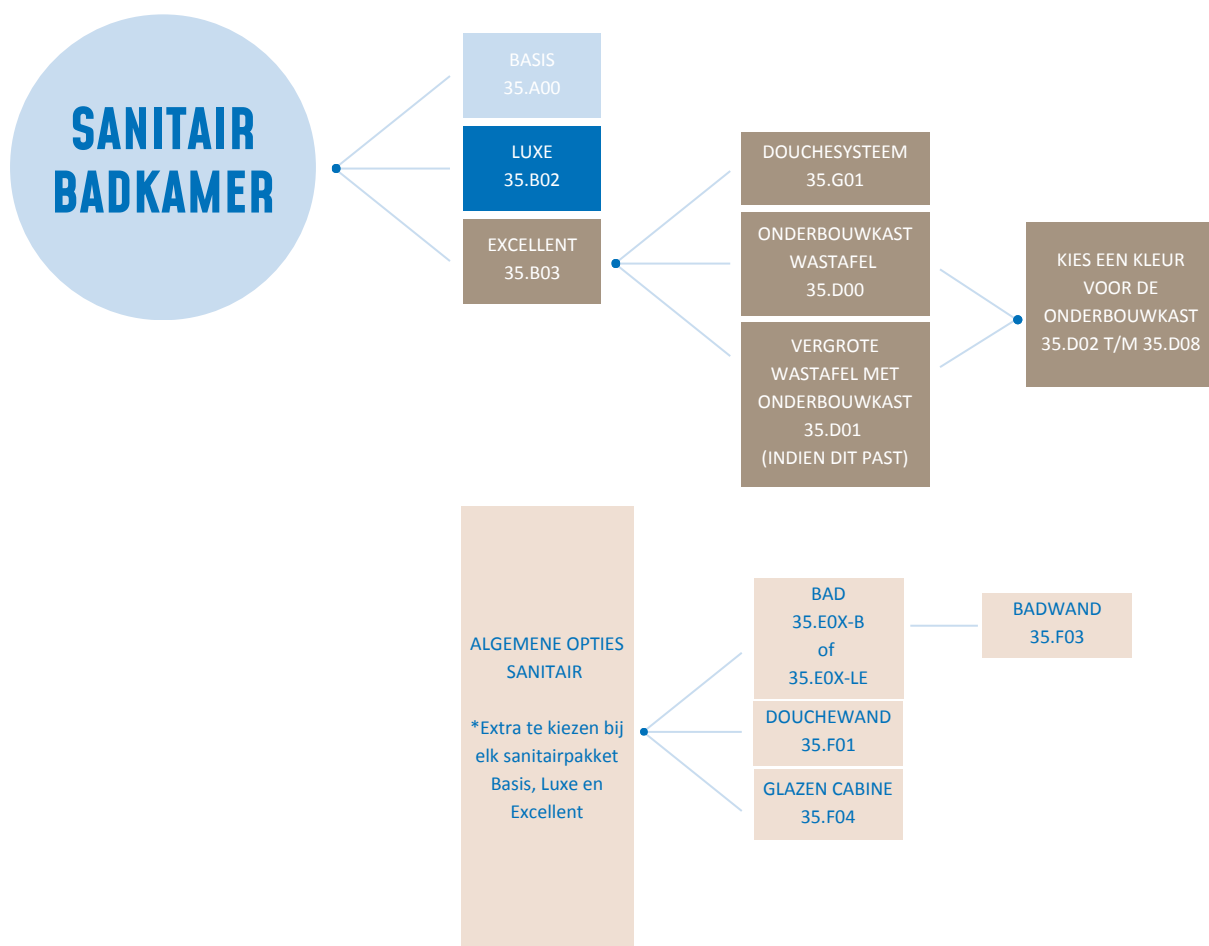

TOELICHTING KEUZE SANITAIRPAKKETTEN

Optiecode begint met 33 t/m 35

DE OPTIES VOOR DE
SANITAIR- EN
TEGELPAKKETTEN
ZIJN PER RUIMTE TE
BEKIJKEN IN DE
OPTIELIJST.

KLIK LINKS VAN DE OPTIELIJST
"CATEGORIE" OPEN EN
SELECTEER BIJVOORBEELD
33. PAKKET-TOILET OM ALLEEN
DE PAKKETKEUZES TE ZIEN VOOR
IN HET TOILET.

VOOR HET SANITAIR
ZIJN MEERDERE
KEUZES MOGELIJK.
OOK KUNT U PER
RUIMTE EEN ANDERE
KEUZE MAKEN



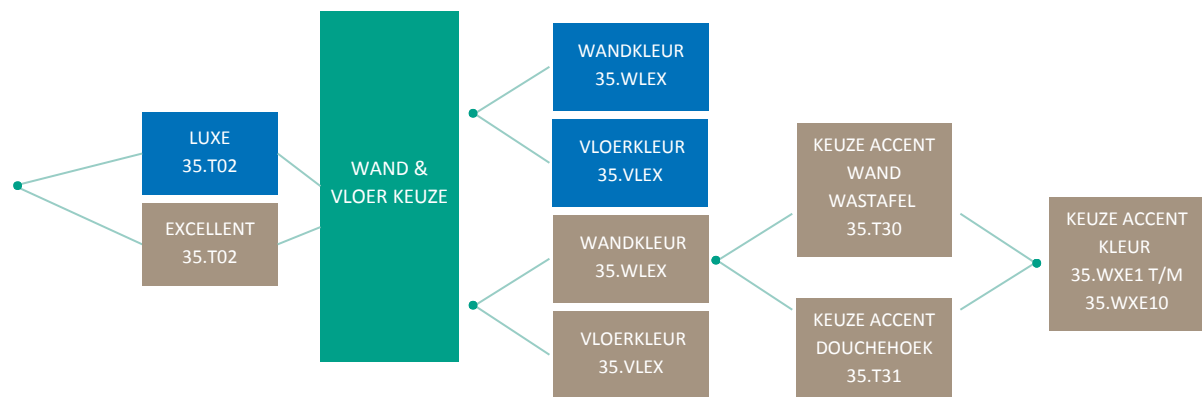
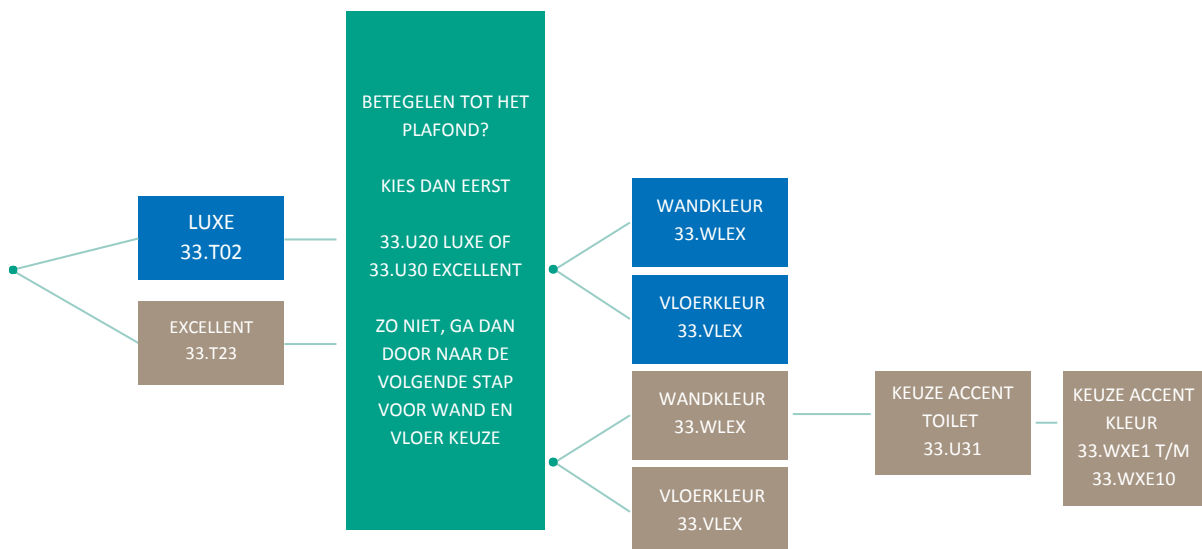
TOELICHTING KEUZE TEGELPAKKETTEN

Optiecode begint met 33 t/m 35

DE OPTIES VOOR DE
SANITAIR- EN
TEGELPAKKETTEN
ZIJN PER RUIMTE TE
BEKIJKEN IN DE
OPTIELIJST.

KLIK LINKS VAN DE OPTIELIJST
"CATEGORIE" OPEN EN
SELECTEER BIJVOORBEELD
33. PAKKET-TOILET OM ALLEEN
DE PAKKETKEUZES TE ZIEN VOOR
IN HET TOILET.

VOOR HET SANITAIR
ZIJN MEERDERE
KEUZES MOGELIJK.
OOK KUNT U PER
RUIMTE EEN ANDERE
KEUZE MAKEN



33. PAKKET-TOILET**33. PAKKET-TOILET**

33.A00	Toilet - sanitairpakket Basis	€ 0,00
	<p>Het sanitair in het toilet wordt standaard uitgevoerd met sanitairpakket Basis. Het sanitairpakket Basis wordt omschreven in de technische omschrijving en de sanitair- en tegelwerkbrochure. De bestaande ventilatie- en elektrapunten blijven ongewijzigd.</p> <p>N.B. De sanitairkeuze is onder voorbehoud van beschikbaarheid en wijzigingen in het leverprogramma.</p>	
33.A02	Toilet - sanitairpakket Luxe	€ 700,00
	<p>Het sanitair in het toilet wordt gerealiseerd met sanitairpakket Luxe, conform omschrijving in de sanitair- en tegelwerkbrochure. De bestaande ventilatie- en elektrapunten blijven ongewijzigd.</p> <p>N.B. De sanitairkeuze is onder voorbehoud van beschikbaarheid en wijzigingen in het leverprogramma.</p>	
33.A03	Toilet - sanitairpakket Excellent	€ 950,00
	<p>Het sanitair in het toilet wordt gerealiseerd met sanitairpakket Excellent, conform omschrijving in de sanitair- en tegelwerkbrochure. De bestaande ventilatie- en elektrapunten blijven ongewijzigd.</p> <p>N.B. De sanitairkeuze is onder voorbehoud van beschikbaarheid en wijzigingen in het leverprogramma.</p>	
33.T02	Toilet - tegelpakket Luxe (basis)	€ 0,00
	<p>Het tegelwerk in het toilet wordt gerealiseerd met tegelpakket Luxe (basis), zoals omschreven in de sanitair- en tegelwerkbrochure, in een door de koper nader te bepalen kleur. Formaat tegels: wandtegels ca. 22,5x45 cm en vloertegels ca. 45x45 cm. Het tegelwerk wordt niet strokend verwerkt. De kleur van de voegen wordt uitgevoerd zoals omschreven bij de optieomschrijving van de gekozen kleur tegel. De kleur van de kitvoegen wordt in het werk bepaald door het projectteam.</p> <p>N.B. Tegel- en kleurkeuze zijn onder voorbehoud van beschikbaarheid en wijzigingen in het leverprogramma.</p>	
33.T23	Toilet - tegelpakket Excellent	€ 240,00
	<p>Het standaard tegelpakket Luxe in het toilet wordt vervangen door het tegelpakket Excellent, conform omschrijving in de sanitair- en tegelwerkbrochure, in een door de koper nader te bepalen kleur. Formaat tegels: wandtegels ca. 30x60 cm en vloertegels ca. 60x60 cm. Het tegelwerk wordt niet strokend verwerkt. De kleur van de voegen wordt uitgevoerd zoals omschreven bij de optieomschrijving van de gekozen kleur tegel. De kleur van de kitvoegen wordt in het werk bepaald door het projectteam.</p> <p>N.B. Tegel- en kleurkeuze zijn onder voorbehoud van beschikbaarheid en wijzigingen in het leverprogramma.</p>	
33.U20	Toilet - tegelwerk tot plafond - tegelpakket Luxe	€ 600,00
	<p>Het wandtegelwerk in het toilet wordt getegeld tot het plafond, gerealiseerd met tegelpakket Luxe.</p> <p>NB. Deze optie kan alleen gekozen worden in combinatie met tegelpakket Luxe (basis), optie 33.T02.</p>	

33.U31	<p>Toilet - tegelwerk tot plafond inclusief accent - tegelpakket Excellent</p> <p>Het wandtegelwerk in het toilet wordt tot het plafond gerealiseerd met tegelpakket Excellent inclusief accenttegel, zoals omschreven in de sanitair- en tegelwerkbrochure. De accenttegel type Tide wordt in visgraatvorm aangebracht achter het toilet en komt ook tot het plafond. Kleurkeuze is nader te bepalen via optie 34.WXE.</p> <p>N.B. Deze optie kan alleen gekozen worden in combinatie met tegelpakket Excellent, optie 33.T23).</p>	€ 890,00
33.VLE1	<p>Kleur tegels vloer - toilet - Luxe/Excellent - Grain Beige</p> <p>Let op! Deze optie kan alleen gekozen worden in combinatie met de optie voor het gewenste tegelpakket: 33.T02 (Luxe) of optie 33.T23 (Excellent).</p> <p>Artikelnummer Motto Grain Beige: 1594239 (Luxe) of 1594250 (Excellent) Voegkleur: Vintage Kitkleur: door projectteam in het werk bepaald</p>	€ 0,00
33.VLE2	<p>Kleur tegels vloer - toilet - Luxe/Excellent - Grain Dark grey</p> <p>Let op! Deze optie kan alleen gekozen worden in combinatie met de optie voor het gewenste tegelpakket: 33.T02 (Luxe) of optie 33.T23 (Excellent).</p> <p>Artikelnummer Motto Grain Dark grey: 1594217 (Luxe) of 1594260 (Excellent) Voegkleur: Basalt grijs Kitkleur: door projectteam in het werk bepaald</p>	€ 0,00
33.VLE3	<p>Kleur tegels vloer - toilet - Luxe/Excellent - Grain Light grey</p> <p>Let op! Deze optie kan alleen gekozen worden in combinatie met de optie voor het gewenste tegelpakket: 33.T02 (Luxe) of optie 33.T23 (Excellent).</p> <p>Artikelnummer Motto Grain Light grey: 1594199 (Luxe) of 1594240 (Excellent) Voegkleur: Grijs Kitkleur: door projectteam in het werk bepaald</p>	€ 0,00
33.VLE4	<p>Kleur tegels vloer - toilet - Luxe/Excellent - Grain Brown grey</p> <p>Let op! Deze optie kan alleen gekozen worden in combinatie met de optie voor het gewenste tegelpakket: 33.T02 (Luxe) of optie 33.T23 (Excellent).</p> <p>Artikelnummer Motto Grain Brown grey: 1594202 (Luxe) of 1594253 (Excellent) Voegkleur: Grijs Kitkleur: door projectteam in het werk bepaald</p>	€ 0,00
33.VLE5	<p>Kleur tegels vloer - toilet - Luxe/Excellent - Form Grey</p> <p>Let op! Deze optie kan alleen gekozen worden in combinatie met de optie voor het gewenste tegelpakket: 33.T02 (Luxe) of optie 33.T23 (Excellent).</p> <p>Artikelnummer Motto Form Grey: 1594207 (Luxe) of 1594258 (Excellent) Voegkleur: Grijs Kitkleur: door projectteam in het werk bepaald</p>	€ 0,00
33.VLE6	<p>Kleur tegels vloer - toilet - Luxe/Excellent - Form Beige</p> <p>Let op! Deze optie kan alleen gekozen worden in combinatie met de optie voor het gewenste tegelpakket: 33.T02 (Luxe) of optie 33.T23 (Excellent).</p> <p>Artikelnummer Motto Form Beige: 1594206 (Luxe) of 1594209 (Excellent) Voegkleur: Vintage Kitkleur: door projectteam in het werk bepaald</p>	€ 0,00

33.VLE7	<p>Kleur tegels vloer - toilet - Luxe/Excellent - Form Dark grey</p> <p>Let op! Deze optie kan alleen gekozen worden in combinatie met de optie voor het gewenste tegelpakket: 33.T02 (Luxe) of optie 33.T23 (Excellent).</p> <p>Artikelnummer Motto Form Dark grey: 1594234 (Luxe) of 1594219 (Excellent) Voegkleur: Basalt grijs Kitkleur: door projectteam in het werk bepaald</p>	€ 0,00
33.VLE8	<p>Kleur tegels vloer - toilet - Luxe/Excellent - Form Light grey</p> <p>Let op! Deze optie kan alleen gekozen worden in combinatie met de optie voor het gewenste tegelpakket: 33.T02 (Luxe) of optie 33.T23 (Excellent).</p> <p>Artikelnummer Motto Form Light grey: 1594228 (Luxe) of 1594245 (Excellent) Voegkleur: Grijs Kitkleur: door projectteam in het werk bepaald</p>	€ 0,00
33.VLE9	<p>Kleur tegels vloer - toilet - Luxe/Excellent - Form Brown grey</p> <p>Let op! Deze optie kan alleen gekozen worden in combinatie met de optie voor het gewenste tegelpakket: 33.T02 (Luxe) of optie 33.T23 (Excellent).</p> <p>Artikelnummer Motto Form Brown grey: 1594265 (Luxe) of 1594213 (Excellent) Voegkleur: Grijs Kitkleur: door projectteam in het werk bepaald</p>	€ 0,00
33.WLE1	<p>Kleur tegels wand - toilet - Luxe/Excellent - Lake White glossy</p> <p>Let op! Deze optie kan alleen gekozen worden in combinatie met de optie voor het gewenste tegelpakket: 33.T02 (Luxe) of optie 33.T23 (Excellent).</p> <p>Artikelnummer Motto Lake White glossy: 1594220 (Luxe) of 1594261 (Excellent) Voegkleur: Zilver grijs Kitkleur: door projectteam in het werk bepaald</p>	€ 0,00
33.WLE2	<p>Kleur tegels wand - toilet - Luxe/Excellent - Lake White mat</p> <p>Let op! Deze optie kan alleen gekozen worden in combinatie met de optie voor het gewenste tegelpakket: 33.T02 (Luxe) of optie 33.T23 (Excellent).</p> <p>Artikelnummer Motto Lake White mat: 1594238 (Luxe) of 1594192 (Excellent) Voegkleur: Zilver grijs Kitkleur: door projectteam in het werk bepaald</p>	€ 0,00
33.WLE3	<p>Kleur tegels wand - toilet - Luxe/Excellent - Meld Beige</p> <p>Let op! Deze optie kan alleen gekozen worden in combinatie met de optie voor het gewenste tegelpakket: 33.T02 (Luxe) of optie 33.T23 (Excellent).</p> <p>Artikelnummer Motto Meld Beige: 1769493 (Luxe) of 1769495 (Excellent) Voegkleur: Zilver grijs Kitkleur: door projectteam in het werk bepaald</p>	€ 0,00
33.WLE4	<p>Kleur tegels wand - toilet - Luxe/Excellent - Meld Light grey</p> <p>Let op! Deze optie kan alleen gekozen worden in combinatie met de optie voor het gewenste tegelpakket: 33.T02 (Luxe) of optie 33.T23 (Excellent).</p> <p>Artikelnummer Motto Meld Light grey: 1769494 (Luxe) of 1769491 (Excellent) Voegkleur: Zilver grijs Kitkleur: door projectteam in het werk bepaald</p>	€ 0,00

33.WLE5	Kleur tegels wand - toilet - Luxe/Excellent - Meld Mid grey	€ 0,00
	Let op! Deze optie kan alleen gekozen worden in combinatie met de optie voor het gewenste tegelpakket: 33.T02 (Luxe) of optie 33.T23 (Excellent).	
	Artikelnummer Motto Meld Mid grey: 1769496 (Luxe) of 1769492 (Excellent) Voegkleur: Zilver grijs Kitkleur: door projectteam in het werk bepaald	
33.WXE1	Kleur tegels wand Accent - toilet - Excellent - Tide Green	€ 0,00
	Let op! Deze optie kan alleen gekozen worden in combinatie met tegelpakket Excellent: optie 33.T23) en tegelwerk tot het plafond inclusief accent: optie 33.U31.	
	Artikelnummer Motto Tide Green: 1594200 (Excellent) Voegkleur: Zilver grijs Kitkleur: door projectteam in het werk bepaald	
33.WXE10	Kleur tegels wand Accent - toilet - Excellent - Tide Dark beige	€ 0,00
	Let op! Deze optie kan alleen gekozen worden in combinatie met tegelpakket Excellent: optie 33.T23) en tegelwerk tot het plafond inclusief accent: optie 33.U31.	
	Artikelnummer Motto Tide Dark beige: 1734463 (Excellent) Voegkleur: Zilver grijs Kitkleur: door projectteam in het werk bepaald	
33.WXE2	Kleur tegels wand Accent - toilet - Excellent - Tide Dark green	€ 0,00
	Let op! Deze optie kan alleen gekozen worden in combinatie met tegelpakket Excellent: optie 33.T23) en tegelwerk tot het plafond inclusief accent: optie 33.U31.	
	Artikelnummer Motto Tide Dark green: 1734462 (Excellent) Voegkleur: Zilver grijs Kitkleur: door projectteam in het werk bepaald	
33.WXE3	Kleur tegels wand Accent - toilet - Excellent - Tide Dark grey	€ 0,00
	Let op! Deze optie kan alleen gekozen worden in combinatie met tegelpakket Excellent: optie 33.T23) en tegelwerk tot het plafond inclusief accent: optie 33.U31.	
	Artikelnummer Motto Tide Dark Grey: 1594268 (Excellent) Voegkleur: Zilver grijs Kitkleur: door projectteam in het werk bepaald	
33.WXE4	Kleur tegels wand Accent - toilet - Excellent - Tide Pink	€ 0,00
	Let op! Deze optie kan alleen gekozen worden in combinatie met tegelpakket Excellent: optie 33.T23) en tegelwerk tot het plafond inclusief accent: optie 33.U31.	
	Artikelnummer Motto Tide Pink: 1594264 (Excellent) Voegkleur: Zilver grijs Kitkleur: door projectteam in het werk bepaald	
33.WXE5	Kleur tegels wand Accent - toilet - Excellent - Tide Blue	€ 0,00
	Let op! Deze optie kan alleen gekozen worden in combinatie met tegelpakket Excellent: optie 33.T23) en tegelwerk tot het plafond inclusief accent: optie 33.U31.	
	Artikelnummer Motto Tide Blue: 1594221 (Excellent) Voegkleur: Zilver grijs Kitkleur: door projectteam in het werk bepaald	

33.WXE6	Kleur tegels wand Accent - toilet - Excellent - Tide Beige	€ 0,00
	Let op! Deze optie kan alleen gekozen worden in combinatie met tegelpakket Excellent: optie 33.T23) en tegelwerk tot het plafond inclusief accent: optie 33.U31.	
	Artikelnummer Motto Tide Beige: 1594256 (Excellent) Voegkleur: Zilver grijs Kitkleur: door projectteam in het werk bepaald	
33.WXE7	Kleur tegels wand Accent - toilet - Excellent - Tide Grey	€ 0,00
	Let op! Deze optie kan alleen gekozen worden in combinatie met tegelpakket Excellent: optie 33.T23) en tegelwerk tot het plafond inclusief accent: optie 33.U31.	
	Artikelnummer Motto Tide Grey: 1594227 (Excellent) Voegkleur: Zilver grijs Kitkleur: door projectteam in het werk bepaald	
33.WXE8	Kleur tegels wand Accent - toilet - Excellent - Tide White	€ 0,00
	Let op! Deze optie kan alleen gekozen worden in combinatie met tegelpakket Excellent: optie 33.T23) en tegelwerk tot het plafond inclusief accent: optie 33.U31.	
	Artikelnummer Motto Tide White: 1594255 (Excellent) Voegkleur: Zilver grijs Kitkleur: door projectteam in het werk bepaald	
33.WXE9	Kleur tegels wand Accent - toilet - Excellent - Tide Brown	€ 0,00
	Let op! Deze optie kan alleen gekozen worden in combinatie met tegelpakket Excellent: optie 33.T23) en tegelwerk tot het plafond inclusief accent: optie 33.U31.	
	Artikelnummer Motto Tide Brown: 1594215 (Excellent) Voegkleur: Zilver grijs Kitkleur: door projectteam in het werk bepaald	

34. PAKKET-TOILET 2**34. PAKKET-TOILET 2**

34.A00	Separaat toilet 1e i.c.m. 15.06.01 - sanitairpakket Basis	€ 0,00
	<p>Het sanitair in toilet 2 (eerste verdieping) wordt standaard uitgevoerd met sanitairpakket Basis.</p> <p>Het sanitairpakket Basis wordt omschreven in de technische omschrijving en de sanitair- en tegelwerkbrochure. Let op, er is standaard geen fontein voorzien. De bestaande ventilatie- en elektrapunten blijven ongewijzigd.</p> <p>N.B. De sanitairkeuze is onder voorbehoud van beschikbaarheid en wijzigingen in het leverprogramma.</p>	
34.A02	Separaat toilet 1e i.c.m. 15.06.01 - sanitairpakket Luxe	€ 450,00
	<p>Het sanitair in toilet 2 (eerste verdieping) wordt gerealiseerd met sanitairpakket Luxe, conform omschrijving in de sanitair- en tegelwerkbrochure. Let op er is standaard geen fontein voorzien. De bestaande ventilatie- en elektrapunten blijven ongewijzigd.</p> <p>N.B. De sanitairkeuze is onder voorbehoud van beschikbaarheid en wijzigingen in het leverprogramma.</p>	
34.A03	Separaat toilet 1e i.c.m. 15.06.01 - sanitairpakket Excellent	€ 550,00
	<p>Het sanitair in toilet 2 (eerste verdieping) wordt gerealiseerd met sanitairpakket Excellent, conform omschrijving in de sanitair- en tegelwerkbrochure. Let op er is standaard geen fontein voorzien. De bestaande ventilatie- en elektrapunten blijven ongewijzigd.</p> <p>N.B. De sanitairkeuze is onder voorbehoud van beschikbaarheid en wijzigingen in het leverprogramma.</p>	
34.B02	Fontein in separaat toilet 1e verdieping i.c.m. 15.06.01- sanitairpakket Luxe	€ 870,00
	<p>Aanbrengen van een fontein in toilet (eerste verdieping). De fontein wordt uitgevoerd conform het sanitairpakket Luxe.</p> <p>N.B. Deze optie is alleen te kiezen bij indelingswijzigingsoptie 15.06 in combinatie met sanitairpakket Luxe, optie 34.A02.</p>	
34.B03	Fontein in separaat toilet 1e verdieping i.c.m. 15.06.01 - sanitairpakket Excellent	€ 1.010,00
	<p>Aanbrengen van een fontein in separaat toilet (eerste verdieping). De fontein wordt uitgevoerd conform het sanitairpakket Excellent.</p> <p>N.B. Deze optie is alleen te kiezen bij indelingswijzigingsoptie 15.06 in combinatie met sanitairpakket Excellent, optie 34.A03.</p>	
34.T02	Separaat toilet 1e verdieping i.c.m. 15.06.01 - tegelpakket Luxe (basis)	€ 0,00
	<p>Het tegelwerk in toilet 2 (eerste verdieping bij eengezinswoningen) wordt gerealiseerd met tegelpakket Luxe, zoals omschreven in de sanitair- en tegelwerkbrochure, in een door de koper nader te bepalen kleur. Formaat tegels: wandtegels ca. 22,5x45 cm en vloertegels ca. 45x45 cm. Het tegelwerk wordt niet strokend verwerkt. De kleur van de voegen wordt uitgevoerd zoals omschreven bij de optieomschrijving van de gekozen kleur tegel. De kleur van de kitvoegen wordt in het werk bepaald door het projectteam.</p> <p>N.B. Tegel- en kleurkeuze zijn onder voorbehoud van beschikbaarheid en wijzigingen in het leverprogramma.</p>	

34.T23	Separaat toilet 1e verdieping i.c.m. 15.06.01 - tegelpakket Excellent (L) <p>Het standaard tegelpakket Luxe in toilet 2 (eerste verdieping bij eengezinswoningen) wordt vervangen door het tegelpakket Excellent, conform omschrijving in de sanitair- en tegelwerkbrochure, in een door de koper nader te bepalen kleur. Formaat tegels: wandtegels ca. 30x60 cm en vloertegels ca.60x60 cm. Het tegelwerk wordt niet strokend verwerkt. De kleur van de voegen wordt uitgevoerd zoals omschreven bij de optieomschrijving van de gekozen kleur tegel. De kleur van de kitvoegen wordt in het werk bepaald door het projectteam.</p> <p>N.B. Tegel- en kleurkeuze zijn onder voorbehoud van beschikbaarheid en wijzigingen in het leverprogramma.</p>	€ 260,00
34.U20	Separaat toilet 1e verdieping i.c.m. 15.06.01 - tegelwerk tot plafond - tegelpakket Luxe <p>Het wandtegelwerk in separaat toilet (eerste verdieping bij eengezinswoningen) wordt getegeld tot het plafond, gerealiseerd met tegelpakket Luxe (basis).</p> <p>NB. Deze optie kan alleen gekozen worden in combinatie met het basis tegelpakket Luxe, optie 34.T02.</p>	€ 660,00
34.U30	Separaat toilet 1e verdieping i.c.m. 15.06.01 - tegelwerk tot plafond - tegelpakket Excellent <p>Het wandtegelwerk in toilet 2 (eerste verdieping bij eengezinswoningen) wordt getegeld tot het plafond, gerealiseerd met tegelpakket Excellent.</p> <p>N.B. Deze optie kan alleen gekozen worden in combinatie met tegelpakket Excellent, optie 34.T23).</p>	€ 760,00
34.U31	Separaat toilet 1e i.c.m. 15.06.01- tegelwerk tot plafond incl. Accent - tegelpakket Excellent <p>Het wandtegelwerk in toilet 2 (eerste verdieping bij eengezinswoningen) wordt tot het plafond gerealiseerd met tegelpakket Excellent inclusief accenttegel, zoals omschreven in de sanitair- en tegelwerkbrochure. De accenttegel type Tide wordt in visgraatvorm aangebracht achter het toilet en komt ook tot het plafond. Kleurkeuze is nader te bepalen via optie 34.WXE.</p> <p>N.B. Deze optie kan alleen gekozen worden in combinatie met tegelpakket Excellent, optie 34.T03/(T23).</p>	€ 980,00
34.VLE1	Kleur tegels vloer - separaat toilet 1e - Luxe/Excellent - Grain Beige <p>Let op! Deze optie kan alleen gekozen worden in combinatie met de optie voor het gewenste tegelpakket: 34.T02 (Luxe) of optie 34.T23 (Excellent).</p> <p>Artikelnummer Motto Grain Beige: 1594239 (Luxe) of 1594250 (Excellent) Voegkleur: Vintage Kitkleur: door projectteam in het werk bepaald</p>	€ 0,00
34.VLE2	Kleur tegels vloer - separaat toilet 1e - Luxe/Excellent - Grain Dark grey e <p>Let op! Deze optie kan alleen gekozen worden in combinatie met de optie voor het gewenste tegelpakket: 34.T02 (Luxe) of optie 34.T23 (Excellent).</p> <p>Artikelnummer Motto Grain Dark grey: 1594217 (Luxe) of 1594260 (Excellent) Voegkleur: Basalt grijs Kitkleur: door projectteam in het werk bepaald</p>	€ 0,00
34.VLE3	Kleur tegels vloer - separaat toilet 1e - Luxe/Excellent - Grain Light grey <p>Let op! Deze optie kan alleen gekozen worden in combinatie met de optie voor het gewenste tegelpakket: 34.T02 (Luxe) of optie 34.T23 (Excellent).</p> <p>Artikelnummer Motto Grain Light grey: 1594199 (Luxe) of 1594240 (Excellent) Voegkleur: Grijs Kitkleur: door projectteam in het werk bepaald</p>	€ 0,00

34.VLE4	<p>Kleur tegels vloer - separaat toilet 1e - Luxe/Excellent - Grain Brown grey</p> <p>Let op! Deze optie kan alleen gekozen worden in combinatie met de optie voor het gewenste tegelpakket: 34.T02 (Luxe) of optie 34.T23 (Excellent).</p> <p>Artikelnummer Motto Grain Brown grey: 1594202 (Luxe) of 1594253 (Excellent) Voegkleur: Grijs Kitkleur: door projectteam in het werk bepaald</p>	€ 0,00
34.VLE5	<p>Kleur tegels vloer - separaat toilet 1e - Luxe/Excellent - Form Grey</p> <p>Let op! Deze optie kan alleen gekozen worden in combinatie met de optie voor het gewenste tegelpakket: 34.T02 (Luxe) of optie 34.T23 (Excellent).</p> <p>Artikelnummer Motto Form Grey: 1594207 (Luxe) of 1594258 (Excellent) Voegkleur: Grijs Kitkleur: door projectteam in het werk bepaald</p>	€ 0,00
34.VLE6	<p>Kleur tegels vloer - separaat toilet 1e - Luxe/Excellent - Form Beige</p> <p>Let op! Deze optie kan alleen gekozen worden in combinatie met de optie voor het gewenste tegelpakket: 34.T02 (Luxe) of optie 34.T23 (Excellent).</p> <p>Artikelnummer Motto Form Beige: 1594206 (Luxe) of 1594209 (Excellent) Voegkleur: Vintage Kitkleur: door projectteam in het werk bepaald</p>	€ 0,00
34.VLE7	<p>Kleur tegels vloer - separaat toilet 1e - Luxe/Excellent - Form Dark grey</p> <p>Let op! Deze optie kan alleen gekozen worden in combinatie met de optie voor het gewenste tegelpakket: 34.T02 (Luxe) of optie 34.T23 (Excellent).</p> <p>Artikelnummer Motto Form Dark grey: 1594234 (Luxe) of 1594219 (Excellent) Voegkleur: Basalt grijs Kitkleur: door projectteam in het werk bepaald</p>	€ 0,00
34.VLE8	<p>Kleur tegels vloer - separaat toilet 1e - Luxe/Excellent - Form Light grey</p> <p>Let op! Deze optie kan alleen gekozen worden in combinatie met de optie voor het gewenste tegelpakket: 34.T02 (Luxe) of optie 34.T23 (Excellent).</p> <p>Artikelnummer Motto Form Light grey: 1594228 (Luxe) of 1594245 (Excellent) Voegkleur: Grijs Kitkleur: door projectteam in het werk bepaald</p>	€ 0,00
34.VLE9	<p>Kleur tegels vloer - separaat toilet 1e - Luxe/Excellent - Form Brown grey</p> <p>Let op! Deze optie kan alleen gekozen worden in combinatie met de optie voor het gewenste tegelpakket: 34.T02 (Luxe) of optie 34.T23 (Excellent).</p> <p>Artikelnummer Motto Form Brown grey: 1594265 (Luxe) of 1594213 (Excellent) Voegkleur: Grijs Kitkleur: door projectteam in het werk bepaald</p>	€ 0,00
34.WLE1	<p>Kleur tegels wand - separaat toilet 1e - Luxe/Excellent - Lake White glossy</p> <p>Let op! Deze optie kan alleen gekozen worden in combinatie met de optie voor het gewenste tegelpakket: 34.T02 (Luxe) of optie 34.T23 (Excellent).</p> <p>Artikelnummer Motto Lake White glossy: 1594220 (Luxe) of 1594261 (Excellent) Voegkleur: Zilver grijs Kitkleur: door projectteam in het werk bepaald</p>	€ 0,00

34.WLE2	Kleur tegels wand - separaat toilet 1e - Luxe/Excellent - Lake White mat Let op! Deze optie kan alleen gekozen worden in combinatie met de optie voor het gewenste tegelpakket: 34.T02 (Luxe) of optie 34.T23 (Excellent). Artikelnummer Motto Lake White mat: 1594238 (Luxe) of 1594192 (Excellent) Voegkleur: Zilver grijs Kitkleur: door projectteam in het werk bepaald	€ 0,00
34.WLE4	Kleur tegels wand - separaat toilet 1e - Luxe/Excellent - Meld Light grey Let op! Deze optie kan alleen gekozen worden in combinatie met de optie voor het gewenste tegelpakket: 34.T02 (Luxe) of optie 34.T23 (Excellent). Artikelnummer Motto Meld Light grey: 1769494 (Luxe) of 1769491 (Excellent) Voegkleur: Zilver grijs Kitkleur: door projectteam in het werk bepaald	€ 0,00
34.WLE5	Kleur tegels wand - separaat toilet 1e - Luxe/Excellent - Meld Mid grey Let op! Deze optie kan alleen gekozen worden in combinatie met de optie voor het gewenste tegelpakket: 34.T02 (Luxe) of optie 34.T23 (Excellent). Artikelnummer Motto Meld Mid grey: 1769496 (Luxe) of 1769492 (Excellent) Voegkleur: Zilver grijs Kitkleur: door projectteam in het werk bepaald	€ 0,00
34.WXE1	Kleur tegels wand Accent - separaat toilet 1e - Excellent - Tide Green Let op! Deze optie kan alleen gekozen worden in combinatie met tegelpakket Excellent: optie 34.T23) en tegelwerk tot het plafond inclusief accent: optie 34.U31. Artikelnummer Motto Tide Green: 1594200 (Excellent) Voegkleur: Zilver grijs Kitkleur: door projectteam in het werk bepaald	€ 0,00
34.WXE10	Kleur tegels wand Accent - separaat toilet 1e - Excellent - Tide Dark beige Let op! Deze optie kan alleen gekozen worden in combinatie met tegelpakket Excellent: optie 34.T23) en tegelwerk tot het plafond inclusief accent: optie 34.U31. Artikelnummer Motto Tide Dark beige: 1734463 (Excellent) Voegkleur: Zilver grijs Kitkleur: door projectteam in het werk bepaald	€ 0,00
34.WXE2	Kleur tegels wand Accent - separaat toilet 1e - Excellent - Tide Dark green Let op! Deze optie kan alleen gekozen worden in combinatie met tegelpakket Excellent: optie 34.T23) en tegelwerk tot het plafond inclusief accent: optie 34.U31. Artikelnummer Motto Tide Dark green: 1734462 (Excellent) Voegkleur: Zilver grijs Kitkleur: door projectteam in het werk bepaald	€ 0,00
34.WXE3	Kleur tegels wand Accent - separaat toilet 1e - Excellent - Tide Dark grey Let op! Deze optie kan alleen gekozen worden in combinatie met tegelpakket Excellent: optie 34.T23) en tegelwerk tot het plafond inclusief accent: optie 34.U31. Artikelnummer Motto Tide Dark Grey: 1594268 (Excellent) Voegkleur: Zilver grijs Kitkleur: door projectteam in het werk bepaald	€ 0,00

34.WXE4	Kleur tegels wand Accent - separaat toilet 1e - Excellent - Tide Pink Let op! Deze optie kan alleen gekozen worden in combinatie met tegelpakket Excellent: optie 34.T23) en tegelwerk tot het plafond inclusief accent: optie 34.U31. Artikelnummer Motto Tide Pink: 1594264 (Excellent) Voegkleur: Zilver grijs Kitkleur: door projectteam in het werk bepaald	€ 0,00
34.WXE5	Kleur tegels wand Accent - separaat toilet 1e - Excellent - Tide Blue Let op! Deze optie kan alleen gekozen worden in combinatie met tegelpakket Excellent: optie 34.T23) en tegelwerk tot het plafond inclusief accent: optie 34.U31. Artikelnummer Motto Tide Blue: 1594221 (Excellent) Voegkleur: Zilver grijs Kitkleur: door projectteam in het werk bepaald	€ 0,00
34.WXE6	Kleur tegels wand Accent - separaat toilet 1e - Excellent - Tide Beige Let op! Deze optie kan alleen gekozen worden in combinatie met tegelpakket Excellent: optie 34.T23) en tegelwerk tot het plafond inclusief accent: optie 34.U31. Artikelnummer Motto Tide Beige: 1594256 (Excellent) Voegkleur: Zilver grijs Kitkleur: door projectteam in het werk bepaald	€ 0,00
34.WXE7	Kleur tegels wand Accent - separaat toilet 1e - Excellent - Tide Grey Let op! Deze optie kan alleen gekozen worden in combinatie met tegelpakket Excellent: optie 34.T23) en tegelwerk tot het plafond inclusief accent: optie 34.U31. Artikelnummer Motto Tide Grey: 1594227 (Excellent) Voegkleur: Zilver grijs Kitkleur: door projectteam in het werk bepaald	€ 0,00
34.WXE8	Kleur tegels wand Accent - separaat toilet 1e - Excellent - Tide White Let op! Deze optie kan alleen gekozen worden in combinatie met tegelpakket Excellent: optie 34.T23) en tegelwerk tot het plafond inclusief accent: optie 34.U31. Artikelnummer Motto Tide White: 1594255 (Excellent) Voegkleur: Zilver grijs Kitkleur: door projectteam in het werk bepaald	€ 0,00
34.WXE9	Kleur tegels wand Accent - separaat toilet 1e - Excellent - Tide Brown Let op! Deze optie kan alleen gekozen worden in combinatie met tegelpakket Excellent: optie 34.T23) en tegelwerk tot het plafond inclusief accent: optie 34.U31. Artikelnummer Motto Tide Brown: 1594215 (Excellent) Voegkleur: Zilver grijs Kitkleur: door projectteam in het werk bepaald	€ 0,00

35. PAKKET-BADK**35. PAKKET-BADK**

35.A00	Badkamer - sanitairpakket Basis	€ 0,00
	<p>Het sanitair in de badkamer wordt standaard uitgevoerd met sanitairpakket Basis. Het sanitairpakket Basis wordt omschreven in de technische omschrijving en de sanitair- en tegelwerkbrochure.</p> <p>De bestaande ventilatie- en elektrapunten blijven ongewijzigd.</p> <p>N.B. De sanitairkeuze is onder voorbehoud van beschikbaarheid en wijzigingen in het leverprogramma.</p>	
35.B02	Badkamer - sanitairpakket Luxe	€ 1.570,00
	<p>Het sanitair in de badkamer wordt gerealiseerd met sanitairpakket Luxe, conform omschrijving in de sanitair- en tegelwerkbrochure.</p> <p>De bestaande ventilatie- en elektrapunten blijven ongewijzigd.</p> <p>N.B. De sanitairkeuze is onder voorbehoud van beschikbaarheid en wijzigingen in het leverprogramma.</p>	
35.B03	Badkamer - sanitairpakket Excellent	€ 2.400,00
	<p>Het sanitair in de badkamer wordt gerealiseerd met sanitairpakket Excellent, conform omschrijving in de sanitair- en tegelwerkbrochure.</p> <p>De bestaande ventilatie- en elektrapunten blijven ongewijzigd.</p> <p>N.B. De sanitairkeuze is onder voorbehoud van beschikbaarheid en wijzigingen in het leverprogramma.</p>	
35.D00	Onderbouwkast wastafel Excellent 80cm	€ 1.600,00
	<p>De wastafel Villeroy & Boch Avento 80 cm in de badkamer uitbreiden met een Avento onderbouwkast 80cm met twee uittreklades en een kraangat.</p> <p>Let op! Deze optie kan alleen als extra optie gekozen worden bij sanitairpakket Excellent.</p>	
35.D01	Vergrote wastafel incl. onderbouwkast Excellent 100cm	€ 2.790,00
	<p>De wastafel Villeroy & Boch Avento in de badkamer vergroten van 80 cm naar 100 cm en voorzien van een Avento onderbouwkast 100 cm met twee uittreklades en twee kranen.</p> <p>Ook de spiegel wordt breder uitgevoerd in 100 cm breed.</p> <p>Let op! Deze optie kan alleen als extra optie gekozen worden bij sanitairpakket Excellent.</p> <p>N.B. Indien deze optie in combinatie met een bad (optie 35.E01 t/m 35.E12) wordt gekozen ontstaat kans op inwatering doordat het meubel direct aansluit op het bad.</p> <p>Garantie met betrekking tot waterschade vervalt in deze situatie.</p>	
35.D02	Kleur wastafel onderbouwkast Excellent - Arizona Oak	€ 0,00
	<p>Let op! Deze optie kan alleen als extra optie gekozen worden bij sanitairpakket Excellent en in combinatie met de keuze voor een onderbouwkast voor de wastafel, optie 35.D00 of 35.D01.</p>	
35.D03	Kleur wastafel onderbouwkast Excellent - Crystal grey	€ 0,00
	<p>Let op! Deze optie kan alleen als extra optie gekozen worden bij sanitairpakket Excellent en in combinatie met de keuze voor een onderbouwkast voor de wastafel, optie 35.D00 of 35.D01.</p>	

35.D04	Kleur wastafel onderbouwkast Excellent - Crystal white Let op! Deze optie kan alleen als extra optie gekozen worden bij sanitairpakket Excellent en in combinatie met de keuze voor een onderbouwkast voor de wastafel, optie 35.D00 of 35.D01.	€ 0,00
35.D05	Kleur wastafel onderbouwkast Excellent - Crystal black Let op! Deze optie kan alleen als extra optie gekozen worden bij sanitairpakket Excellent en in combinatie met de keuze voor een onderbouwkast voor de wastafel, optie 35.D00 of 35.D01.	€ 0,00
35.D06	Kleur wastafel onderbouwkast Excellent - Stone oak Let op! Deze optie kan alleen als extra optie gekozen worden bij sanitairpakket Excellent en in combinatie met de keuze voor een onderbouwkast voor de wastafel, optie 35.D00 of 35.D01.	€ 0,00
35.D07	Kleur wastafel onderbouwkast Excellent - Kansas oak Let op! Deze optie kan alleen als extra optie gekozen worden bij sanitairpakket Excellent en in combinatie met de keuze voor een onderbouwkast voor de wastafel, optie 35.D00 of 35.D01.	€ 0,00
35.D08	Kleur wastafel onderbouwkast Excellent - Nordic oak Let op! Deze optie kan alleen als extra optie gekozen worden bij sanitairpakket Excellent en in combinatie met de keuze voor een onderbouwkast voor de wastafel, optie 35.D00 of 35.D01.	€ 0,00
35.E0X-B	Extra ligbad - bij sanitairpakket Basis i.c.m. 15.04.01 Het aanbrengen van een ligbad in de badkamer: O.Novo (acryl) 180 x 80 cm. De zijkant en voorzijde van het ligbad worden voorzien van tegelwerk. Bij deze optie is een thermostatische badmengkraan Grohe Grohtherm 800 met handdouche Grohe Tempesta 100 inbegrepen. Positie conform optietekening en uitvoering conform sanitair- en tegelwerkbrochure. N.B.1 Deze optie is alleen te kiezen bij indelingswijzigingoptie 15.04 en in combinatie met sanitairpakket Basis. N.B.2 Om deze optie te kiezen dient bij Sluitingsdatum Bouwkundige keuzes gekozen te worden voor een boilervergroting naar tenminste 200L (indien niet standaard aanwezig).	€ 2.355,00
35.E0X-LE	Extra ligbad - bij sanitairpakket Luxe/Excellent i.c.m. 15.04.01 Het aanbrengen van een ligbad in de badkamer: O.Novo (acryl) 180 x 80 cm. De zijkant en voorzijde van het ligbad worden voorzien van tegelwerk. Bij deze optie is een thermostatische badmengkraan Grohe 800 Cosmopolitan met handdouche Grohe New Tempesta Cosmopolitan inbegrepen. Positie conform optietekening en uitvoering conform Sanitair- en tegelwerkbrochure. N.B.1 Deze optie is alleen te kiezen bij indelingswijzigingoptie 15.04 en in combinatie met sanitairpakket Luxe of Excellent. N.B.2 Om deze optie te kiezen dient bij Sluitingsdatum Bouwkundige keuzes gekozen te worden voor een boilervergroting naar tenminste 200L (indien niet standaard aanwezig).	€ 2.400,00

35.E1X-B	Bad in plaats van douche - bij sanitairpakket Basis	€ 3.105,00
	<p>Het aanbrengen van een douchebad in de badkamer, waarbij het bad is voorzien van een douchegeedeelte: Libra (quaryl) 180 x 80 cm.</p> <p>De douchemengkraan met handdouche in de douchehoek blijft behouden. Bij deze optie is een thermostatische badmengkraan Grohe Grohtherm 800 met handdouche Grohe Tempesta 100 inbegrepen.</p> <p>De betegelde douchehoek met doucheput of draingoot vervalt.</p> <p>Positie conform optietekening en uitvoering conform sanitair- en tegelwerkbrochure.</p> <p>N.B.1 Deze optie is alleen te kiezen bij indelingswijzigingoptie 15.04 en in combinatie met sanitairpakket Basis.</p> <p>N.B.2 Om deze optie te kiezen dient bij Sluitingsdatum Bouwkundige keuzes gekozen te worden voor een boilervergroting naar tenminste 200L (indien niet standaard aanwezig).</p>	
35.E1X-LE	Bad in plaats van douche - bij sanitairpakket Luxe/Excellent	€ 3.150,00
	<p>Het aanbrengen van een douchebad in de badkamer, waarbij het bad is voorzien van een douchegeedeelte: Libra (quaryl) 180 x 80 cm.</p> <p>De douchemengkraan met handdouche in de douchehoek blijft behouden. Bij deze optie is een thermostatische badmengkraan Grohe 800 Cosmopolitan met handdouche Grohe New Tempesta Cosmopolitan inbegrepen.</p> <p>De betegelde douchehoek met doucheput of draingoot vervalt.</p> <p>Positie conform optietekening en uitvoering conform sanitair- en tegelwerkbrochure.</p> <p>N.B.1 Deze optie is alleen te kiezen bij indelingswijzigingoptie 15.04 en in combinatie met sanitairpakket Luxe of Excellent.</p> <p>N.B.2 Om deze optie te kiezen dient bij Sluitingsdatum Bouwkundige keuzes gekozen te worden voor een boilervergroting naar tenminste 200L (indien niet standaard aanwezig).</p>	
35.F01	Glazen douchewand 90cm	€ 1.450,00
	<p>Aanbrengen van een glazen douchewand Novellini Lunes H van 90 cm breed en een hoogte van 195 cm, in de badkamer naast de douche, evenwijdig aan de bouwmuur.</p> <p>Deze optie kan aan elk sanitairpakket Basis, Luxe of Excellent toegevoegd worden.</p> <p>Sanitair conform omschrijving sanitair- en tegelwerkbrochure.</p>	
35.F03	Glazen badwand	€ 1.370,00
	<p>Aanbrengen van een glazen badwand op een gedeelte van de rand van de lange zijde van het bad aansluitend aan de wand. Type Novellini Young 2-delig, 98 x 150 cm.</p> <p>Deze optie kan aan elk sanitairpakket Basis, Luxe of Excellent toegevoegd worden, mits gekozen is voor een (douche)bad.</p> <p>Sanitair conform omschrijving sanitair- en tegelwerkbrochure.</p>	
35.F04	Glazen douchecabine (zonder douchebak)	€ 2.300,00
	<p>Aanbrengen van een douchecabine ter plaatse van de douchehoek bestaande uit een Novellini Young zijwand met een Novellini Young draaideur met een hoogte van 200 cm.</p> <p>Deze optie kan aan elk sanitairpakket Basis, Luxe of Excellent toegevoegd worden.</p> <p>Sanitair conform omschrijving sanitair- en tegelwerkbrochure.</p>	

35.G01	Douchesysteem - bij sanitairpakket Excellent	€ 500,00
	<p>Douchesysteem Grohe Tempesta 250 met royale hoofddouche, handdouche en thermostische douchemengkraan.</p> <p>Met deze optie komt de standaard thermostatische douchemengkraan, glijstang en douchekop te vervallen (Grohe Grohtherm 800 en Grohe New Tempesta Cosmopolitan).</p> <p>Let op! Deze optie kan alleen als extra optie gekozen worden bij sanitairpakket Excellent.</p>	
35.T02	Badkamer - tegelpakket Luxe	€ 0,00
	<p>Het tegelwerk in de badkamer wordt gerealiseerd met tegelpakket Luxe, zoals omschreven in de sanitair- en tegelwerkbrochure, in een door de koper nader te bepalen kleur.</p> <p>Formaat tegels: wandtegels ca. 22,5x45 cm en vloertegels ca. 45x45 cm. Het tegelwerk wordt niet strokend verwerkt.</p> <p>De kleur van de voegen wordt uitgevoerd zoals omschreven bij de optieomschrijving van de gekozen kleur tegel. De kleur van de kitvoegen wordt in het werk bepaald door het projectteam.</p> <p>N.B. Tegel- en kleurkeuze zijn onder voorbehoud van beschikbaarheid en wijzigingen in het leverprogramma.</p>	
35.T23	Badkamer - tegelpakket Excellent	€ 720,00
	<p>Het standaard tegelpakket Luxe in de badkamer wordt vervangen door het tegelpakket Excellent, conform omschrijving in de sanitair- en tegelwerkbrochure, in een door de koper nader te bepalen kleur.</p> <p>Formaat tegels: wandtegels ca. 30x60 cm en vloertegels ca. 60x60 cm. Het tegelwerk wordt niet strokend verwerkt.</p> <p>De kleur van de voegen wordt uitgevoerd zoals omschreven bij de optieomschrijving van de gekozen kleur tegel.</p> <p>De kleur van de kitvoegen wordt in het werk bepaald door het projectteam.</p> <p>N.B. Tegel- en kleurkeuze zijn onder voorbehoud van beschikbaarheid en wijzigingen in het leverprogramma.</p>	
35.T30	Badkamer - tegel Accent Excellent - Wand wastafel	€ 900,00
	<p>Het wandtegelwerk in de badkamer wordt gerealiseerd met tegelpakket Excellent inclusief accenttegel, zoals omschreven in de sanitair- en tegelwerkbrochure.</p> <p>De accenttegel type Tide wordt in visgraatvorm aangebracht op de gehele wand achter de wastafel en komt ook tot het plafond.</p> <p>Kleurkeuze is nader te bepalen via optie 35.WXE.</p> <p>N.B. Deze optie kan alleen gekozen worden in combinatie met tegelpakket Excellent, optie 35.T03.</p>	
35.T31	Badkamer - tegel Accent Excellent - Wand douchehoek	€ 400,00
	<p>Het wandtegelwerk in de badkamer wordt gerealiseerd met tegelpakket Excellent inclusief accenttegel, zoals omschreven in de sanitair- en tegelwerkbrochure.</p> <p>De accenttegel type Tide wordt in visgraatvorm aangebracht op de op de wand achter de douchekraan in de douchehoek (circa 90 cm) en loopt tot het plafond.</p> <p>Kleurkeuze is nader te bepalen via optie 35.WXE.</p> <p>N.B. Deze optie kan alleen gekozen worden in combinatie met tegelpakket Excellent, optie 35.T03.</p>	

35.T40.02	Badkamer - tegelpakket Luxe i.c.m. 15.04.01	€ 0,00
	<p>Het tegelwerk in de badkamer wordt gerealiseerd met tegelpakket Luxe, zoals omschreven in de sanitair- en tegelwerkbrochure, in een door de koper nader te bepalen kleur.</p> <p>Formaat tegels: wandtegels ca. 22,5x45 cm en vloertegels ca. 45x45 cm. Het tegelwerk wordt niet strokend verwerkt.</p> <p>De kleur van de voegen wordt uitgevoerd zoals omschreven bij de optieomschrijving van de gekozen kleur tegel.</p> <p>De kleur van de kitvoegen wordt in het werk bepaald door het projectteam.</p> <p>N.B.1 Deze optie is alleen te kiezen bij indelingswijzigingsoptie 15.04 of 15.05.</p> <p>N.B.2 Tegel- en kleurkeuze zijn onder voorbehoud van beschikbaarheid en wijzigingen in het leverprogramma.</p>	
35.T40.23	Badkamer - tegelpakket Excellent i.c.m. 15.04.01	€ 920,00
	<p>Het standaard tegelpakket Luxe in de badkamer wordt vervangen door het tegelpakket Excellent, conform omschrijving in de sanitair- en tegelwerkbrochure, in een door de koper nader te bepalen kleur.</p> <p>Formaat tegels: wandtegels ca. 30x60 cm en vloertegels ca.60x60 cm. Het tegelwerk wordt niet strokend verwerkt.</p> <p>De kleur van de voegen wordt uitgevoerd zoals omschreven bij de optieomschrijving van de gekozen kleur tegel.</p> <p>De kleur van de kitvoegen wordt in het werk bepaald door het projectteam.</p> <p>N.B.1 Deze optie is alleen te kiezen bij indelingswijzigingsoptie 15.04.01</p> <p>N.B.2 Tegel- en kleurkeuze zijn onder voorbehoud van beschikbaarheid en wijzigingen in het leverprogramma.</p>	
35.T50.02	Badkamer - tegelpakket Luxe i.c.m. 15.06.01T	€ 0,00
	<p>Het tegelwerk in de badkamer wordt gerealiseerd met tegelpakket Luxe, zoals omschreven in de sanitair- en tegelwerkbrochure, in een door de koper nader te bepalen kleur.</p> <p>Formaat tegels: wandtegels ca. 22,5x45 cm en vloertegels ca. 45x45 cm. Het tegelwerk wordt niet strokend verwerkt.</p> <p>De kleur van de voegen wordt uitgevoerd zoals omschreven bij de optieomschrijving van de gekozen kleur tegel.</p> <p>De kleur van de kitvoegen wordt in het werk bepaald door het projectteam.</p> <p>N.B.1 Deze optie is alleen te kiezen bij indelingswijzigingsoptie 15.06.01T</p> <p>N.B.2 Tegel- en kleurkeuze zijn onder voorbehoud van beschikbaarheid en wijzigingen in het leverprogramma.</p>	
35.T50.23	Badkamer - tegelpakket Excellent i.c.m. 15.06.01T	€ 850,00
	<p>Het standaard tegelpakket Luxe in de badkamer wordt vervangen door het tegelpakket Excellent, conform omschrijving in de sanitair- en tegelwerkbrochure, in een door de koper nader te bepalen kleur.</p> <p>Formaat tegels: wandtegels ca. 30x60 cm en vloertegels ca.60x60 cm. Het tegelwerk wordt niet strokend verwerkt.</p> <p>De kleur van de voegen wordt uitgevoerd zoals omschreven bij de optieomschrijving van de gekozen kleur tegel.</p> <p>De kleur van de kitvoegen wordt in het werk bepaald door het projectteam.</p> <p>N.B.1 Deze optie is alleen te kiezen bij indelingswijzigingsoptie 15.06.01T</p> <p>N.B.2 Tegel- en kleurkeuze zijn onder voorbehoud van beschikbaarheid en wijzigingen in het leverprogramma.</p>	

35.VLE1	Kleur tegels vloer - badkamer - Luxe/Excellent - Grain Beige	€ 0,00
	<p>Let op! Deze optie kan alleen gekozen worden in combinatie met de optie voor het Luxe of Excellent tegelpakket:</p> <p>Bij de keuze voor het Luxe tegelpakket is dit een van de volgende opties: 35.T02 (Luxe) OF indien gekozen voor optie 15.05: optie 35.T40.02, indien gekozen voor optie 15.06: optie 35.T50.02, OF indien gekozen voor optie 15.07: optie 35.T60.02 of indien gekozen voor optie 15.12: optie 35.T80.02.</p> <p>Bij de keuze voor het Excellent tegelpakket is dit een van de volgende opties: 35.T03(/23) (Excellent) OF indien gekozen voor optie 15.05: optie 35.T40.03(/23), indien gekozen voor optie 15.06: optie 35.T50.03(/23), OF indien gekozen voor optie 15.07: optie 35.T60.03(/23) of indien gekozen voor optie 15.12: optie 35.T80.03(/23).</p> <p>Artikelnummer Motto Grain Beige: 1594239 (Luxe) of 1594250 (Excellent) Voegkleur: Vintage Kitkleur: door projectteam in het werk bepaald</p>	
35.VLE2	Kleur tegels vloer - badkamer - Luxe/Excellent - Grain Dark grey	€ 0,00
	<p>Let op! Deze optie kan alleen gekozen worden in combinatie met de optie voor het Luxe of Excellent tegelpakket:</p> <p>Bij de keuze voor het Luxe tegelpakket is dit een van de volgende opties: 35.T02 (Luxe) OF indien gekozen voor optie 15.05: optie 35.T40.02, indien gekozen voor optie 15.06: optie 35.T50.02, OF indien gekozen voor optie 15.07: optie 35.T60.02 of indien gekozen voor optie 15.12: optie 35.T80.02.</p> <p>Bij de keuze voor het Excellent tegelpakket is dit een van de volgende opties: 35.T03(/23) (Excellent) OF indien gekozen voor optie 15.05: optie 35.T40.03(/23), indien gekozen voor optie 15.06: optie 35.T50.03(/23), OF indien gekozen voor optie 15.07: optie 35.T60.03(/23) of indien gekozen voor optie 15.12: optie 35.T80.03(/23).</p> <p>Artikelnummer Motto Grain Dark Grey: 1594217 (Luxe) of 1594260 (Excellent) Voegkleur: Basalt grijs Kitkleur: door projectteam in het werk bepaald</p>	
35.VLE3	Kleur tegels vloer - badkamer - Luxe/Excellent - Grain Light grey	€ 0,00
	<p>Let op! Deze optie kan alleen gekozen worden in combinatie met de optie voor het Luxe of Excellent tegelpakket:</p> <p>Bij de keuze voor het Luxe tegelpakket is dit een van de volgende opties: 35.T02 (Luxe) OF indien gekozen voor optie 15.05: optie 35.T40.02, indien gekozen voor optie 15.06: optie 35.T50.02, OF indien gekozen voor optie 15.07: optie 35.T60.02 of indien gekozen voor optie 15.12: optie 35.T80.02.</p> <p>Bij de keuze voor het Excellent tegelpakket is dit een van de volgende opties: 35.T03(/23) (Excellent) OF indien gekozen voor optie 15.05: optie 35.T40.03(/23), indien gekozen voor optie 15.06: optie 35.T50.03(/23), OF indien gekozen voor optie 15.07: optie 35.T60.03(/23) of indien gekozen voor optie 15.12: optie 35.T80.03(/23).</p> <p>Artikelnummer Motto Grain Light grey: 1594199 (Luxe) of 1594240 (Excellent) Voegkleur: Grijs Kitkleur: door projectteam in het werk bepaald</p>	

35.VLE4	Kleur tegels vloer - badkamer - Luxe/Excellent - Grain Brown grey	€ 0,00
	<p>Let op! Deze optie kan alleen gekozen worden in combinatie met de optie voor het Luxe of Excellent tegelpakket: Bij de keuze voor het Luxe tegelpakket is dit een van de volgende opties: 35.T02 (Luxe) OF indien gekozen voor optie 15.05: optie 35.T40.02, indien gekozen voor optie 15.06: optie 35.T50.02, OF indien gekozen voor optie 15.07: optie 35.T60.02 of indien gekozen voor optie 15.12: optie 35.T80.02.</p> <p>Bij de keuze voor het Excellent tegelpakket is dit een van de volgende opties: 35.T03(/23) (Excellent) OF indien gekozen voor optie 15.05: optie 35.T40.03(/23), indien gekozen voor optie 15.06: optie 35.T50.03(/23), OF indien gekozen voor optie 15.07: optie 35.T60.03(/23) of indien gekozen voor optie 15.12: optie 35.T80.03(/23).</p> <p>Artikelnummer Motto Grain Brown grey: 1594202 (Luxe) of 1594253 (Excellent) Voegkleur: Grijs Kitkleur: door projectteam in het werk bepaald</p>	
35.VLE5	Kleur tegels vloer - badkamer - Luxe/Excellent - Form Grey	€ 0,00
	<p>Let op! Deze optie kan alleen gekozen worden in combinatie met de optie voor het Luxe of Excellent tegelpakket: Bij de keuze voor het Luxe tegelpakket is dit een van de volgende opties: 35.T02 (Luxe) OF indien gekozen voor optie 15.05: optie 35.T40.02, indien gekozen voor optie 15.06: optie 35.T50.02, OF indien gekozen voor optie 15.07: optie 35.T60.02 of indien gekozen voor optie 15.12: optie 35.T80.02.</p> <p>Bij de keuze voor het Excellent tegelpakket is dit een van de volgende opties: 35.T03(/23) (Excellent) OF indien gekozen voor optie 15.05: optie 35.T40.03(/23), indien gekozen voor optie 15.06: optie 35.T50.03(/23), OF indien gekozen voor optie 15.07: optie 35.T60.03(/23) of indien gekozen voor optie 15.12: optie 35.T80.03(/23).</p> <p>Artikelnummer Motto Grain Form Grey: 1594207 (Luxe) of 1594258 (Excellent) Voegkleur: Grijs Kitkleur: door projectteam in het werk bepaald</p>	
35.VLE6	Kleur tegels vloer - badkamer - Luxe/Excellent - Form Beige	€ 0,00
	<p>Let op! Deze optie kan alleen gekozen worden in combinatie met de optie voor het Luxe of Excellent tegelpakket: Bij de keuze voor het Luxe tegelpakket is dit een van de volgende opties: 35.T02 (Luxe) OF indien gekozen voor optie 15.05: optie 35.T40.02, indien gekozen voor optie 15.06: optie 35.T50.02, OF indien gekozen voor optie 15.07: optie 35.T60.02 of indien gekozen voor optie 15.12: optie 35.T80.02.</p> <p>Bij de keuze voor het Excellent tegelpakket is dit een van de volgende opties: 35.T03(/23) (Excellent) OF indien gekozen voor optie 15.05: optie 35.T40.03(/23), indien gekozen voor optie 15.06: optie 35.T50.03(/23), OF indien gekozen voor optie 15.07: optie 35.T60.03(/23) of indien gekozen voor optie 15.12: optie 35.T80.03(/23).</p> <p>Artikelnummer Motto Grain Form Beige: 1594206 (Luxe) of 1594209 (Excellent) Voegkleur: Vintage Kitkleur: door projectteam in het werk bepaald</p>	

35.VLE7	Kleur tegels vloer - badkamer - Luxe/Excellent - Form Dark grey	€ 0,00
	<p>Let op! Deze optie kan alleen gekozen worden in combinatie met de optie voor het Luxe of Excellent tegelpakket: Bij de keuze voor het Luxe tegelpakket is dit een van de volgende opties: 35.T02 (Luxe) OF Indien gekozen voor optie 15.05: optie 35.T40.02, indien gekozen voor optie 15.06: optie 35.T50.02, OF indien gekozen voor optie 15.07: optie 35.T60.02 of indien gekozen voor optie 15.12: optie 35.T80.02.</p> <p>Bij de keuze voor het Excellent tegelpakket is dit een van de volgende opties: 35.T03(/23) (Excellent) OF indien gekozen voor optie 15.05: optie 35.T40.03(/23), indien gekozen voor optie 15.06: optie 35.T50.03(/23), OF indien gekozen voor optie 15.07: optie 35.T60.03(/23) of indien gekozen voor optie 15.12: optie 35.T80.03(/23).</p> <p>Artikelnummer Motto Grain Form Dark grey: 1594234 (Luxe) of 1594219 (Excellent) Voegkleur: Basalt grijs Kitkleur: door projectteam in het werk bepaald</p>	
35.VLE8	Kleur tegels vloer - badkamer - Luxe/Excellent - Form Light grey	€ 0,00
	<p>Let op! Deze optie kan alleen gekozen worden in combinatie met de optie voor het Luxe of Excellent tegelpakket: Bij de keuze voor het Luxe tegelpakket is dit een van de volgende opties: 35.T02 (Luxe) OF indien gekozen voor optie 15.05: optie 35.T40.02, indien gekozen voor optie 15.06: optie 35.T50.02, OF indien gekozen voor optie 15.07: optie 35.T60.02 of indien gekozen voor optie 15.12: optie 35.T80.02.</p> <p>Bij de keuze voor het Excellent tegelpakket is dit een van de volgende opties: 35.T03(/23) (Excellent) OF indien gekozen voor optie 15.05: optie 35.T40.03(/23), indien gekozen voor optie 15.06: optie 35.T50.03(/23), OF indien gekozen voor optie 15.07: optie 35.T60.03(/23) of indien gekozen voor optie 15.12: optie 35.T80.03(/23).</p> <p>Artikelnummer Motto Grain Form Light grey: 1594228 (Luxe) of 1594245 (Excellent) Voegkleur: Grijs Kitkleur: door projectteam in het werk bepaald</p>	
35.VLE9	Kleur tegels vloer - badkamer - Luxe/Excellent - Form Brown grey	€ 0,00
	<p>Let op! Deze optie kan alleen gekozen worden in combinatie met de optie voor het Luxe of Excellent tegelpakket: Bij de keuze voor het Luxe tegelpakket is dit een van de volgende opties: 35.T02 (Luxe) OF indien gekozen voor optie 15.05: optie 35.T40.02, indien gekozen voor optie 15.06: optie 35.T50.02, OF indien gekozen voor optie 15.07: optie 35.T60.02 of indien gekozen voor optie 15.12: optie 35.T80.02.</p> <p>Bij de keuze voor het Excellent tegelpakket is dit een van de volgende opties: 35.T03(/23) (Excellent) OF indien gekozen voor optie 15.05: optie 35.T40.03(/23), indien gekozen voor optie 15.06: optie 35.T50.03(/23), OF indien gekozen voor optie 15.07: optie 35.T60.03(/23) of indien gekozen voor optie 15.12: optie 35.T80.03(/23).</p> <p>Artikelnummer Motto Grain Form Brown grey: 1594265 (Luxe) of 1594213 (Excellent) Voegkleur: Grijs Kitkleur: door projectteam in het werk bepaald</p>	

35.WLE1	Kleur tegels wand - badkamer - Luxe/Excellent - Lake White glossy	€ 0,00
	<p>Let op! Deze optie kan alleen gekozen worden in combinatie met de optie voor tegelpakket Luxe of Excellent: Bij de keuze voor een Luxe tegelpakket is dit een van de volgende opties: 35.T02 (Luxe) OF indien gekozen voor optie 15.05: optie 35.T40.02, indien gekozen voor optie 15.06: optie 35.T50.02, OF indien gekozen voor optie 15.07: optie 35.T60.02 of indien gekozen voor optie 15.12: optie 35.T80.02.</p> <p>Bij de keuze voor het Excellent tegelpakket is dit een van de volgende opties: 35.T03(/23) (Excellent) OF indien gekozen voor optie 15.05: optie 35.T40.03(/23), indien gekozen voor optie 15.06: optie 35.T50.03(/23), OF indien gekozen voor optie 15.07: optie 35.T60.03(/23) of indien gekozen voor optie 15.12: optie 35.T80.03(/23).</p> <p>Artikelnummer Motto Lake White glossy: 1594220 (Luxe) of 1594261 (Excellent) Voegkleur: Zilver grijs Kitkleur: door projectteam in het werk bepaald</p>	
35.WLE2	Kleur tegels wand - badkamer - Luxe/Excellent - Lake White mat	€ 0,00
	<p>Let op! Deze optie kan alleen gekozen worden in combinatie met de optie voor tegelpakket Luxe of Excellent: Bij de keuze voor een Luxe tegelpakket is dit een van de volgende opties: 35.T02 (Luxe) OF indien gekozen voor optie 15.05: optie 35.T40.02, indien gekozen voor optie 15.06: optie 35.T50.02, OF indien gekozen voor optie 15.07: optie 35.T60.02 of indien gekozen voor optie 15.12: optie 35.T80.02.</p> <p>Bij de keuze voor het Excellent tegelpakket is dit een van de volgende opties: 35.T03(/23) (Excellent) OF indien gekozen voor optie 15.05: optie 35.T40.03(/23), indien gekozen voor optie 15.06: optie 35.T50.03(/23), OF indien gekozen voor optie 15.07: optie 35.T60.03(/23) of indien gekozen voor optie 15.12: optie 35.T80.03(/23).</p> <p>Artikelnummer Motto Lake White mat: 1594238 (Luxe) of 1594192 (Excellent) Voegkleur: Zilver grijs Kitkleur: door projectteam in het werk bepaald</p>	
35.WLE3	Kleur tegels wand - badkamer - Luxe/Excellent - Meld Beige	€ 0,00
	<p>Let op! Deze optie kan alleen gekozen worden in combinatie met de optie voor tegelpakket Luxe of Excellent: Bij de keuze voor een Luxe tegelpakket is dit een van de volgende opties: 35.T02 (Luxe) OF indien gekozen voor optie 15.05: optie 35.T40.02, indien gekozen voor optie 15.06: optie 35.T50.02, OF indien gekozen voor optie 15.07: optie 35.T60.02 of indien gekozen voor optie 15.12: optie 35.T80.02.</p> <p>Bij de keuze voor het Excellent tegelpakket is dit een van de volgende opties: 35.T03(/23) (Excellent) OF indien gekozen voor optie 15.05: optie 35.T40.03(/23), indien gekozen voor optie 15.06: optie 35.T50.03(/23), OF indien gekozen voor optie 15.07: optie 35.T60.03(/23) of indien gekozen voor optie 15.12: optie 35.T80.03(/23).</p> <p>Artikelnummer Motto Meld Beige: 1769493 (Luxe) of 1769495 (Excellent) Voegkleur: Zilver grijs Kitkleur: door projectteam in het werk bepaald</p>	

35.WLE4	Kleur tegels wand - badkamer - Luxe/Excellent - Meld Light grey	€ 0,00
	<p>Let op! Deze optie kan alleen gekozen worden in combinatie met de optie voor tegelpakket Luxe of Excellent: Bij de keuze voor een Luxe tegelpakket is dit een van de volgende opties: 35.T02 (Luxe) OF indien gekozen voor optie 15.05: optie 35.T40.02, indien gekozen voor optie 15.06: optie 35.T50.02, OF indien gekozen voor optie 15.07: optie 35.T60.02 of indien gekozen voor optie 15.12: optie 35.T80.02.</p> <p>Bij de keuze voor het Excellent tegelpakket is dit een van de volgende opties: 35.T03(/23) (Excellent) OF indien gekozen voor optie 15.05: optie 35.T40.03(/23), indien gekozen voor optie 15.06: optie 35.T50.03(/23), OF indien gekozen voor optie 15.07: optie 35.T60.03(/23) of indien gekozen voor optie 15.12: optie 35.T80.03(/23).</p> <p>Artikelnummer Motto Meld Light grey: 1769494 (Luxe) of 1769491 (Excellent) Voegkleur: Zilver grijs Kitkleur: door projectteam in het werk bepaald</p>	
35.WLE5	Kleur tegels wand - badkamer - Luxe/Excellent - Meld Mid grey	€ 0,00
	<p>Let op! Deze optie kan alleen gekozen worden in combinatie met de optie voor tegelpakket Luxe of Excellent: Bij de keuze voor een Luxe tegelpakket is dit een van de volgende opties: 35.T02 (Luxe) OF indien gekozen voor optie 15.05: optie 35.T40.02, indien gekozen voor optie 15.06: optie 35.T50.02, OF indien gekozen voor optie 15.07: optie 35.T60.02 of indien gekozen voor optie 15.12: optie 35.T80.02.</p> <p>Bij de keuze voor het Excellent tegelpakket is dit een van de volgende opties: 35.T03(/23) (Excellent) OF indien gekozen voor optie 15.05: optie 35.T40.03(/23), indien gekozen voor optie 15.06: optie 35.T50.03(/23), OF indien gekozen voor optie 15.07: optie 35.T60.03(/23) of indien gekozen voor optie 15.12: optie 35.T80.03(/23).</p> <p>Artikelnummer Motto Meld Mid grey: 1769496 (Luxe) of 1769492 (Excellent) Voegkleur: Zilver grijs Kitkleur: door projectteam in het werk bepaald</p>	
35.WXE1	Kleur tegels wand Accent - badkamer - Excellent - Tide Green	€ 0,00
	<p>Let op! Deze optie kan alleen gekozen worden in combinatie met tegelpakket Excellent: optie 33.T03(/23) en Tegel Accent Excellent - Wand wastafel: optie 35.T30 en/of Tegel accent Excellent - Wand douchehoek optie 35.T31.</p> <p>Artikelnummer Motto Tide Green: 1594200 (Excellent) Voegkleur: Zilver grijs Kitkleur: door projectteam in het werk bepaald</p>	
35.WXE10	Kleur tegels wand Accent - badkamer - Excellent - Tide Dark beige	€ 0,00
	<p>Let op! Deze optie kan alleen gekozen worden in combinatie met tegelpakket Excellent: optie 33.T03(/23) en Tegel Accent Excellent - Wand wastafel: optie 35.T30 en/of Tegel accent Excellent - Wand douchehoek optie 35.T31.</p> <p>Artikelnummer Motto Tide Dark beige: 1734463 (Excellent) Voegkleur: Zilver grijs Kitkleur: door projectteam in het werk bepaald</p>	

35.WXE2	Kleur tegels wand Accent - badkamer - Excellent - Tide Dark green	€ 0,00
	<p>Let op! Deze optie kan alleen gekozen worden in combinatie met tegelpakket Excellent: optie 33.T03(/23) en Tegel Accent Excellent - Wand wastafel: optie 35.T30 en/of Tegel accent Excellent - Wand douchehoek optie 35.T31.</p> <p>Artikelnummer Motto Tide Dark green: 1734462 (Excellent) Voegkleur: Zilver grijs Kitkleur: door projectteam in het werk bepaald</p>	
35.WXE3	Kleur tegels wand Accent - badkamer - Excellent - Tide Dark grey	€ 0,00
	<p>Let op! Deze optie kan alleen gekozen worden in combinatie met tegelpakket Excellent: optie 33.T03(/23) en Tegel Accent Excellent - Wand wastafel: optie 35.T30 en/of Tegel accent Excellent - Wand douchehoek optie 35.T31.</p> <p>Artikelnummer Motto Tide Dark grey 1594268 (Excellent) Voegkleur: Zilver grijs Kitkleur: door projectteam in het werk bepaald</p>	
35.WXE4	Kleur tegels wand Accent - badkamer - Excellent - Tide Pink	€ 0,00
	<p>Let op! Deze optie kan alleen gekozen worden in combinatie met tegelpakket Excellent: optie 33.T03(/23) en Tegel Accent Excellent - Wand wastafel: optie 35.T30 en/of Tegel accent Excellent - Wand douchehoek optie 35.T31.</p> <p>Artikelnummer Motto Tide Pink: 1594264 (Excellent) Voegkleur: Zilver grijs Kitkleur: door projectteam in het werk bepaald</p>	
35.WXE5	Kleur tegels wand Accent - badkamer - Excellent - Tide Blue	€ 0,00
	<p>Let op! Deze optie kan alleen gekozen worden in combinatie met tegelpakket Excellent: optie 33.T03(/23) en Tegel Accent Excellent - Wand wastafel: optie 35.T30 en/of Tegel accent Excellent - Wand douchehoek optie 35.T31.</p> <p>Artikelnummer Motto Tide Blue: 1594221 (Excellent) Voegkleur: Zilver grijs Kitkleur: door projectteam in het werk bepaald</p>	
35.WXE6	Kleur tegels wand Accent - badkamer - Excellent - Tide Beige	€ 0,00
	<p>Let op! Deze optie kan alleen gekozen worden in combinatie met tegelpakket Excellent: optie 33.T03(/23) en Tegel Accent Excellent - Wand wastafel: optie 35.T30 en/of Tegel accent Excellent - Wand douchehoek optie 35.T31.</p> <p>Artikelnummer Motto Tide Beige: 1594256 (Excellent) Voegkleur: Zilver grijs Kitkleur: door projectteam in het werk bepaald</p>	
35.WXE7	Kleur tegels wand Accent - badkamer - Excellent - Tide Grey	€ 0,00
	<p>Let op! Deze optie kan alleen gekozen worden in combinatie met tegelpakket Excellent: optie 33.T03(/23) en Tegel Accent Excellent - Wand wastafel: optie 35.T30 en/of Tegel accent Excellent - Wand douchehoek optie 35.T31.</p> <p>Artikelnummer Motto Tide Grey: 1594227 (Excellent) Voegkleur: Zilver grijs Kitkleur: door projectteam in het werk bepaald</p>	
35.WXE8	Kleur tegels wand Accent - badkamer - Excellent - Tide White	€ 0,00
	<p>Let op! Deze optie kan alleen gekozen worden in combinatie met tegelpakket Excellent: optie 33.T03(/23) en Tegel Accent Excellent - Wand wastafel: optie 35.T30 en/of Tegel accent Excellent - Wand douchehoek optie 35.T31.</p> <p>Artikelnummer Motto Tide White: 1594255 (Excellent) Voegkleur: Zilver grijs Kitkleur: door projectteam in het werk bepaald</p>	

35.WXE9 **Kleur tegels wand Accent - badkamer - Excellent - Tide Brown** € 0,00

Let op! Deze optie kan alleen gekozen worden in combinatie met tegelpakket Excellent: optie 33.T03(/23) en Tegel Accent Excellent - Wand wastafel: optie 35.T30 en/of Tegel accent Excellent - Wand douchehoek optie 35.T31.

Artikelnummer Motto Tide Brown: 1594215 (Excellent)

Voegkleur: Zilver grijs

Kitkleur: door projectteam in het werk bepaald

41. BINNENDEUREN**41. BINNENDEUREN**

41.02	Draairichting binnendeur wijzigen	€ 100,00
	Het wijzigen van de draairichting van een binnendeur. De positie van de lichtschakelaar blijft ongewijzigd. De deur blijft dezelfde ruimte in draaien.	
41.03	Draairichting binnendeur wijzigen incl. verplaatsen schakelaar	€ 240,00
	Het wijzigen van de draairichting van een binnendeur inclusief het verplaatsen van een lichtschakelaar naast de deur. De deur blijft dezelfde ruimte in draaien.	

SLUITINGSDATUM

3. AFBOUW

44. VENSTERBANKEN
44. VENSTERBANKEN

44.01	Luxe vensterbanken - Marmercomposiet wit (Bianco T) gepolijst De standaard vensterbanken vervangen door Marmercomposiet wit Bianco T (Thassos) gepolijst. Prijs voor de gehele woning. N.B. Keuze onder voorbehoud van beschikbaarheid en wijzigingen in het leverprogramma.	€ 560,00
44.02	Luxe vensterbanken - Marmercomposiet Plata gepolijst De standaard vensterbanken vervangen door Marmercomposiet Plata gepolijst. Prijs voor gehele woning. N.B. Keuze onder voorbehoud van beschikbaarheid en wijzigingen in het leverprogramma.	€ 560,00
44.03	Luxe vensterbanken - Marmercomposiet Concreto gepolijst De standaard vensterbanken vervangen door Marmercomposiet Concreto gepolijst. Prijs voor gehele woning. N.B. Keuze onder voorbehoud van beschikbaarheid en wijzigingen in het leverprogramma.	€ 560,00
44.04	Luxe vensterbanken - Marmercomposiet Crema gepolijst De standaard vensterbanken vervangen door Marmercomposiet Crema gepolijst. Prijs voor gehele woning. N.B. Keuze onder voorbehoud van beschikbaarheid en wijzigingen in het leverprogramma.	€ 560,00
44.05	Luxe vensterbanken - Marmercomposiet Hardsteen gezoet De standaard vensterbanken vervangen door Marmercomposiet Hardsteen gezoet. Prijs voor gehele woning. N.B. Keuze onder voorbehoud van beschikbaarheid en wijzigingen in het leverprogramma.	€ 560,00
44.06	Luxe vensterbanken - Belgisch Hardsteen donker gezoet De standaard vensterbanken vervangen door Belgisch Hardsteen donker gezoet. Prijs voor de gehele woning. N.B. Keuze onder voorbehoud van beschikbaarheid en wijzigingen in het leverprogramma.	€ 830,00
44.07	Luxe vensterbanken - Graniet Nero gezoet De standaard vensterbanken vervangen door Graniet Nero gezoet. Prijs voor de gehele woning. N.B. Keuze onder voorbehoud van beschikbaarheid en wijzigingen in het leverprogramma.	€ 1.300,00
44.10	Standaard vensterbank in keuken los leveren Prijs per vensterbank.	€ 80,01
44.S00	Standaard vensterbanken - Marmercomposiet wit (Bianco C) gepolijst Het toepassen van de standaard witte gepolijste composiet/kunststenen vensterbanken Bianco C (Carrara) in de gehele woning conform technische omschrijving.	€ 0,00

